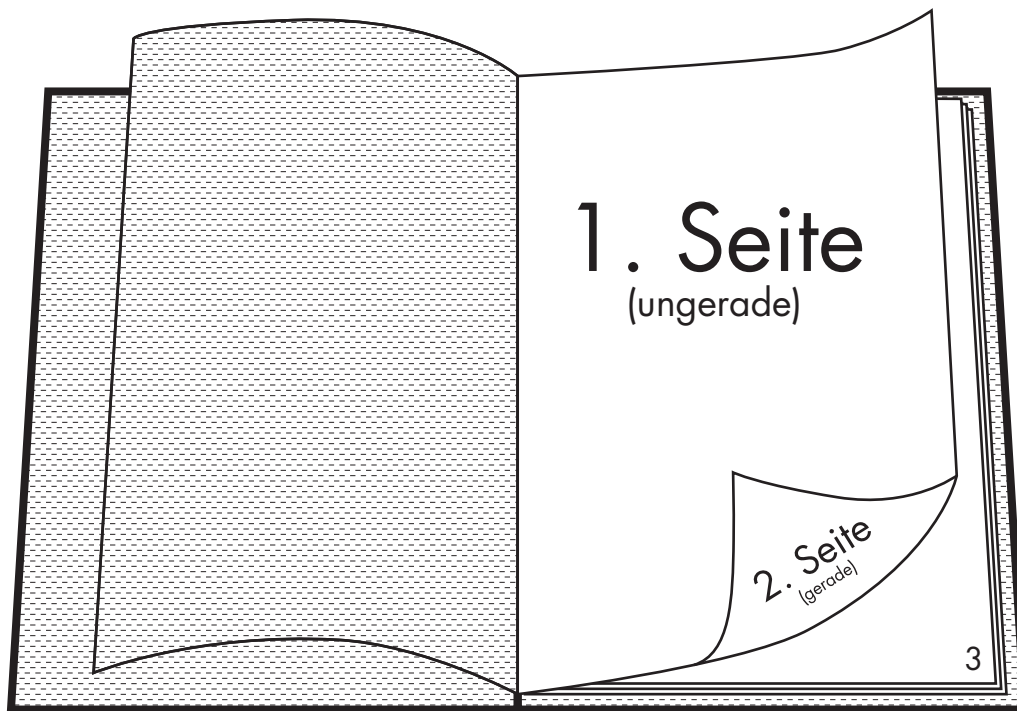


# Bedruckbare Seiten

Hard- und Softcover



ONLINE DRUCK.BIZ  
© Frick Werbeagentur

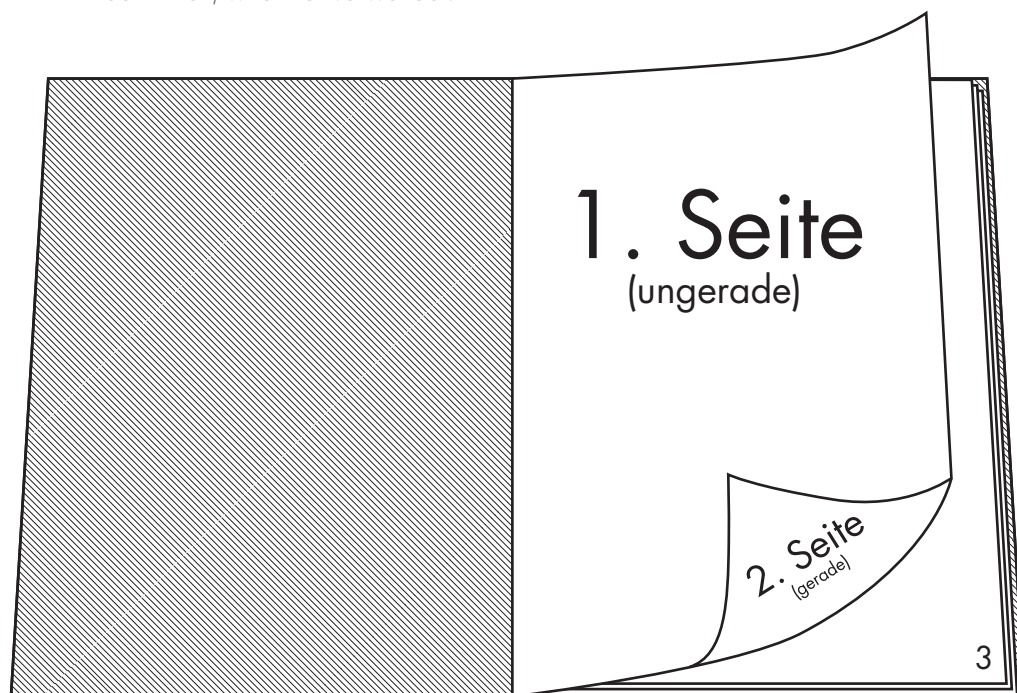


## Hardcover-Buch:



Bei den strukturierten Seiten handelt es sich um den Vorsatz, der nicht bedruckt werden kann.

Die erste Inhalts-Seite ist eine rechte Seite. Das heißt, die erste Seite aus Ihrer PDF-Datei (für den Inhalt) wird hier verwendet.



## Softcover-Buch:



Bei den strukturierten Seiten handelt es sich um den Umschlag. Dieser kann bedruckt werden (Option „Softcover, U 4/4c, 240 g/m<sup>2</sup> matt Chromokarton“), muss aber in einer extra Datei angelegt werden (siehe entsprechende Maßvorgabe für den Umschlag).

Die erste Inhalts-Seite ist eine rechte Seite. Das heißt, die erste Seite aus Ihrer PDF-Datei (für den Inhalt) wird hier verwendet.

zu den Maßvorgaben



297 mm

Texte und Grafiken mit einem Mindestabstand von 5 mm vom  
Papierrand platzieren!

Bilder und Farbflächen über den bedruckbaren Bereich hinausziehen!

Dateibreite: 297  
zusätzlich 3 mm Beschnitt links und rechts = 303 mm

Dateihöhe: 210  
zusätzlich 3 mm Beschnitt oben und unten = 216 mm

-  3 mm Beschnitt  
Dieser Papierrand wird nach dem Druck beschnitten
-  Rand für anschnittgefährdete Elemente (z.B. Text)

210 mm

216 mm

A

Ungerade Seiten



303 mm


297 mm

Texte und Grafiken mit einem Mindestabstand von 5 mm vom  
Papierrand platzieren!

Bilder und Farbflächen über den bedruckbaren Bereich hinausziehen!

Dateibreite: 297  
zusätzlich 3 mm Beschnitt links und rechts = 303 mm

Dateihöhe: 210  
zusätzlich 3 mm Beschnitt oben und unten = 216 mm

 3 mm Beschnitt  
Dieser Papierrand wird nach dem Druck beschnitten

 Rand für anschnittgefährdete Elemente (z.B. Text)



Gerade Seiten

210 mm

216 mm



303 mm