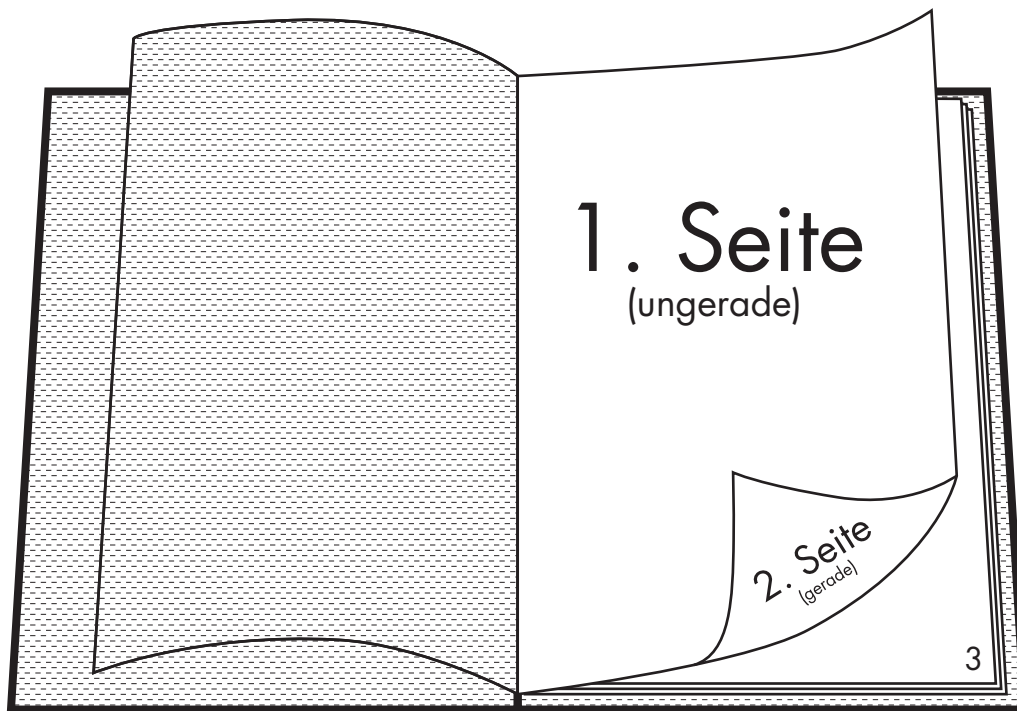


Bedruckbare Seiten

Hard- und Softcover



ONLINE DRUCK.BIZ
© Frick Werbeagentur

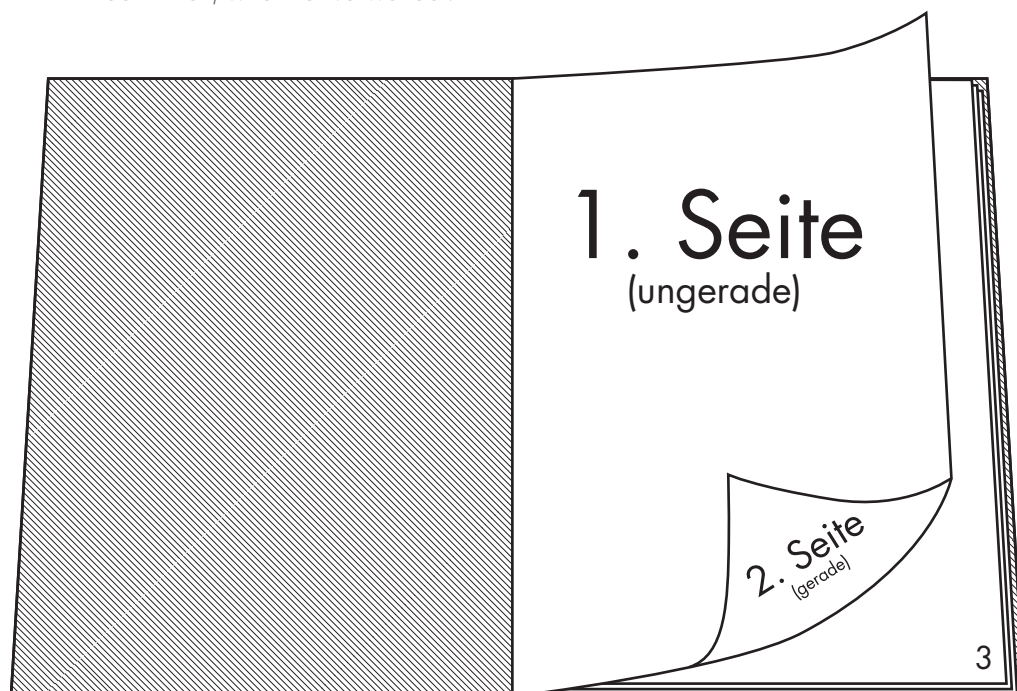


Hardcover-Buch:



Bei den strukturierten Seiten handelt es sich um den Vorsatz, der nicht bedruckt werden kann.

Die erste Inhalts-Seite ist eine rechte Seite. Das heißt, die erste Seite aus Ihrer PDF-Datei (für den Inhalt) wird hier verwendet.



Softcover-Buch:



Bei den strukturierten Seiten handelt es sich um den Umschlag. Dieser kann bedruckt werden (Option „Softcover, U 4/4c, 240 g/m² matt Chromokarton“), muss aber in einer extra Datei angelegt werden (siehe entsprechende Maßvorgabe für den Umschlag).

Die erste Inhalts-Seite ist eine rechte Seite. Das heißt, die erste Seite aus Ihrer PDF-Datei (für den Inhalt) wird hier verwendet.

[zu den Maßvorgaben](#)

196 mm

130 mm

A


Ungerade Seite

Texte und Grafiken mit einem Mindestabstand von 5 mm vom
Papierrand platzieren.

Randabfallende Bilder und Farbflächen über den bedruckbaren
Bereich hinausziehen!

Dateibreite: $190 + 3 \text{ mm}$
zusätzlich Beschnitt je links und rechts = 196 mm

Dateihöhe: $130 + 3 \text{ mm}$
zusätzlich Beschnitt je oben und unten = 136 mm

 3 mm Beschnitt
Dieser Papierrand wird nach dem Druck beschnitten

 Rand für anschnittgefährdete Elemente (z.B. Text)

136 mm

190 mm



196 mm


130 mm

Texte und Grafiken mit einem Mindestabstand von 5 mm vom
Papierrand platzieren.

Randabfallende Bilder und Farbflächen über den bedruckbaren
Bereich hinausziehen!

Dateibreite: 190 + 3 mm
zusätzlich Beschnitt je links und rechts = 196 mm

Dateihöhe: 130 + 3 mm
zusätzlich Beschnitt je oben und unten = 136 mm

 3 mm Beschnitt
Dieser Papierrand wird nach dem Druck beschnitten

 Rand für anschnittgefährdete Elemente (z.B. Text)



Gerade Seite

136 mm

190 mm

