

Ihre Höhe + 6 mm Anschnitt

Ihre Breite

A

Rückseite

11 mm (Beispiel)

Buchrücken

A

Titelseite

Ihre Höhe

19 mm

19 mm

Ihre Breite + 6 mm Anschnitt





Texte und Grafiken mit einem Mindestabstand von 10 mm vom Rand platzieren.

Bilder und Farbflächen über den bedruckbaren Bereich hinausziehen!

Der Buchrücken variiert je nach Seitenzahl.
Die Buchrückenstärke können Sie direkt aus dem Buchrückenrechner entnehmen (siehe Online-Kalkulation).

Dateibreite: Ihre Breite + 19 mm Beschnitt rechts und links
wobei 10 mm mindestens bedruckt sein müssen!

Dateihöhe: Ihre Höhe + 19 mm Beschnitt oben und unten
wobei 10 mm mindestens bedruckt sein müssen!

-  19 mm Beschnitt
Dieser Papierrand wird nach dem Druck beschnitten bzw. um den Buchdeckel geschlagen
-  10 mm ringsherum muss mindestens bedruckt werden
-  Rand für anschnittgefährdete Elemente (z.B. Text)
-  Falzlinie

