

200 mm

200 mm

203 mm

203 mm

7 mm

Buchrücken



Rückseite



Titelseite

Texte und Grafiken mit einem Mindestabstand von 5 mm vom
Papierrand platzieren!

Bilder und Farbflächen über den bedruckbaren Bereich
hinausziehen!

Der Buchrücken variiert je nach Seitenzahl.
Die Buchrückenstärke können Sie direkt aus dem Buchrücken-
rechner entnehmen (siehe Online-Kalkulation).

Dateibreite: 407 mm
zusätzlich 3 mm Beschnitt rechts und links = 413 mm

Dateihöhe: 282 mm
zusätzlich 3 mm Beschnitt oben und unten = 288 mm

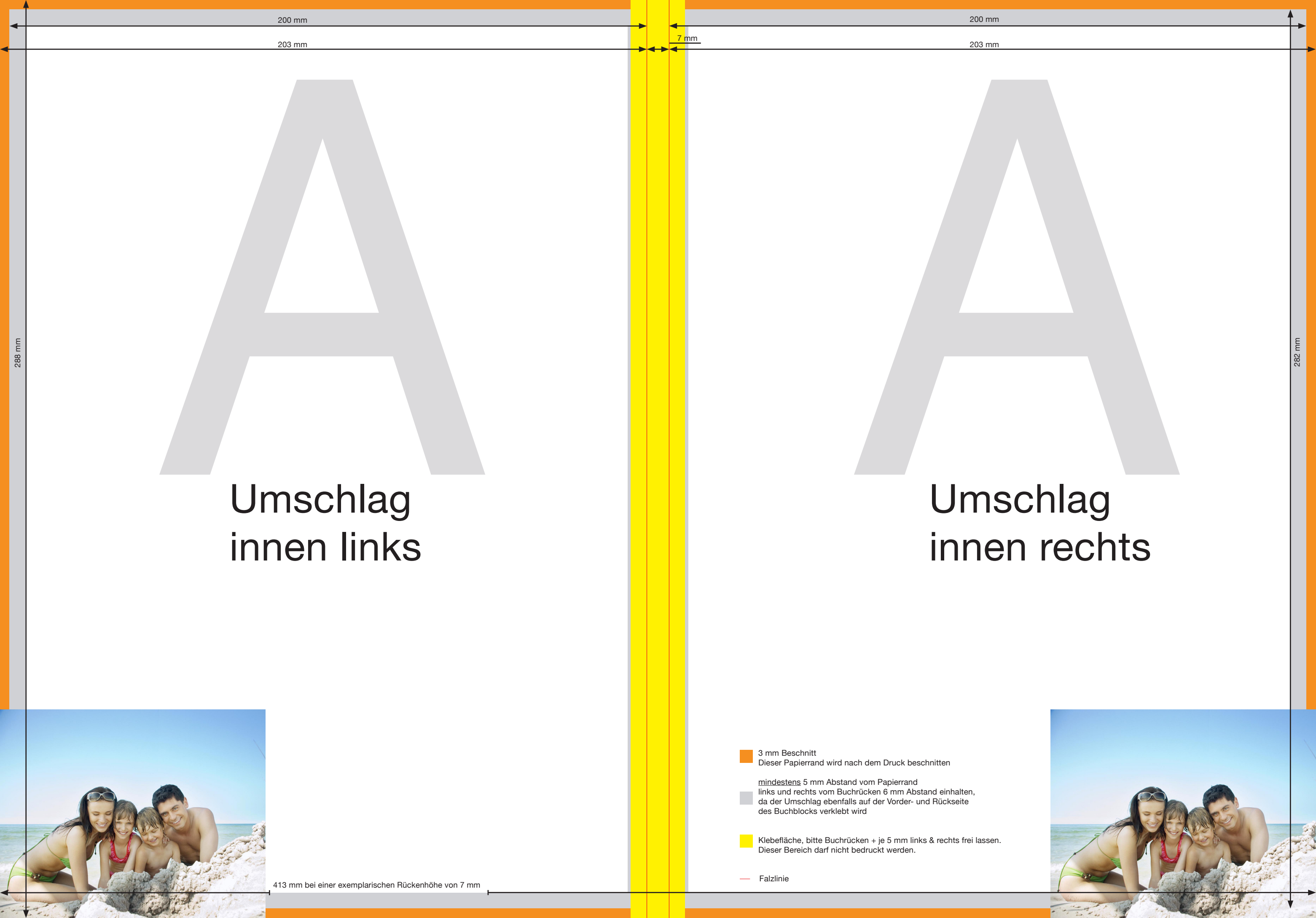
3 mm Beschnitt
Dieser Papierrand wird nach dem Druck beschnitten

Rand für anschnittgefährdete Elemente (z.B. Text)

Falzzlinie

413 mm bei einer exemplarischen Rückenhöhe von 7 mm





200 mm

200 mm

203 mm

203 mm

7 mm

288 mm

288 mm




Umschlag
innen links





Umschlag
innen rechts



413 mm bei einer exemplarischen Rückenhöhe von 7 mm

 3 mm Beschnitt
Dieser Papierrand wird nach dem Druck beschnitten

 mindestens 5 mm Abstand vom Papierrand
links und rechts vom Buchrücken 6 mm Abstand einhalten,
da der Umschlag ebenfalls auf der Vorder- und Rückseite
des Buchblocks verklebt wird

 Klebefläche, bitte Buchrücken + je 5 mm links & rechts frei lassen.
Dieser Bereich darf nicht bedruckt werden.

 Falzlinie