

105 mm

108 mm

A

Rückseite

154 mm

Buchrücken

7 mm

105 mm

108 mm

A

Titelseite

148 mm


Texte und Grafiken mit einem Mindestabstand von 5 mm vom Papierrand platzieren!

Bilder und Farbflächen über den bedruckbaren Bereich hinausziehen!

Der Buchrücken variiert je nach Seitenzahl.
Die Buchrückenstärke können Sie direkt aus dem Buchrückenrechner entnehmen (siehe Online-Kalkulation).

Dateibreite: 217 mm
zusätzlich 3 mm Beschnitt rechts und links = 223 mm


Dateihöhe: 148 mm
zusätzlich 3 mm Beschnitt oben und unten = 154 mm

 3 mm Beschnitt
Dieser Papierrand wird nach dem Druck beschnitten

 Rand für anschnittgefährdete Elemente (z.B. Text)

 Falzlinie

223 mm bei einer exemplarischen Rückenhöhe von 7 mm



105 mm

108 mm

A

Umschlag
innen links

154 mm

105 mm


108 mm


A

Umschlag
innen rechts

154 mm

7 mm

 3 mm Beschnitt
Dieser Papierrand wird nach dem Druck beschnitten

 mindestens 5 mm Abstand vom Papierrand
links und rechts vom Buchrücken 6 mm Abstand einhalten,
da der Umschlag ebenfalls auf der Vorder- und Rückseite
des Buchblocks verklebt wird

 Klebefläche, bitte Buchrücken + je 5 mm links & rechts frei lassen.
Dieser Bereich darf nicht bedruckt werden.

 Falzlinie

223 mm bei einer exemplarischen Rückenhöhe von 7 mm

