

156 mm

159 mm

A

Rückseite

7 mm

156 mm

161 mm

A

Titelseite

Texte und Grafiken mit einem Mindestabstand von 5 mm vom
Papierrand platzieren!

Bilder und Farbflächen über den bedruckbaren Bereich
hinausziehen!

Der Buchrücken variiert je nach Seitenzahl.
Die Buchrückenstärke können Sie direkt aus dem Buchrücken-
rechner entnehmen (siehe Online-Kalkulation).

Dateibreite: 319 mm
zusätzlich 3 mm Beschnitt rechts und links = 325 mm

Dateihöhe: 219 mm
zusätzlich 3 mm Beschnitt oben und unten = 225 mm

3 mm Beschnitt
Dieser Papierrand wird nach dem Druck beschnitten

Rand für anschnittgefährdete Elemente (z.B. Text)


Falzlinie

Buchrücken

219 mm

225 mm

325 mm bei einer exemplarischen Rückenhöhe von 7 mm



156 mm

159 mm

A

Umschlag
Innen links

156 mm

161 mm


A


Umschlag
Innen rechts


225 mm

219 mm

225 mm

 3 mm Beschnitt
Dieser Papierrand wird nach dem Druck beschnitten

 mindestens 5 mm Abstand vom Papierrand
links und rechts vom Buchrücken 5 mm Abstand einhalten,
da der Umschlag ebenfalls auf der Vorder- und Rückseite
des Buchblocks verklebt wird

 Klebefläche, 5 mm frei lassen!

 Falzlinie

325 mm bei einer exemplarischen Rückenhöhe von 7 mm

