





Texte und Grafiken mit einem Mindestabstand von 10 mm vom Rand platzieren, zum Rücken mindestens 15 mm!

Bilder und Farbflächen über den bedruckbaren Bereich hinausziehen!

Der Buchrücken variiert je nach Seitenzahl.
Die Buchrückenstärke können Sie direkt aus dem Buchrückenrechner entnehmen (siehe Online-Kalkulation).

Dateibreite: 443 mm
zusätzlich 19 mm Beschnitt rechts und links = 481 mm
10 mm müssen davon bedruckt werden!

Dateihöhe: 154 mm
zusätzlich 19 mm Beschnitt oben und unten = 192 mm
10 mm müssen davon bedruckt werden!

-  19 mm Beschnitt
Dieser Papierrand wird nach dem Druck beschnitten bzw. um den Buchdeckel geschlagen
-  10 mm ringsherum muss bedruckt werden
-  Rand für anschnittgefährdete Elemente (z.B. Text)
-  Falzlinie

