

125 mm

Innenseite - Seite 3




Texte und Grafiken mit einem Mindestabstand von 3 mm vom Papierrand und Falz platzieren!

Bilder und Farbflächen über den bedruckbaren Bereich hinausziehen!

Dateibreite: 125 mm zusätzlich 3 mm Beschnitt links und rechts = 131 mm

Dateihöhe: 377 mm zusätzlich 3 mm Beschnitt oben und unten = 383 mm


 3 mm Beschnitt
Dieser Papierrand wird nach dem Druck beschnitten

 Rand für anschnittgefährdete Elemente (z.B. Text)

 Falzlinie

124 mm

Rückseite - Seite 4



383 mm

126 mm

Vorderseite - Seite 1



127 mm



131 mm


125 mm

Innenseite - Seite 2


A

Texte und Grafiken mit einem Mindestabstand von 3 mm vom Papierrand und Falz platzieren!


Bilder und Farbflächen über den bedruckbaren Bereich hinausziehen!

 3 mm Beschnitt
Dieser Papierrand wird nach dem Druck beschnitten

 Rand für anschnittgefährdete Elemente (z.B. Text)

 Falzlinie

 In diesem Bereich muss das Motiv von Innenseite - Seite 2 weitergeführt werden

 Diese Bereiche befinden sich im inneren der Stecktasche und sind somit nicht sichtbar



Nicht sichtbar!

A

Nicht sichtbar!

A

127 mm

126 mm

124 mm

383 mm

131 mm