

11 mm (Beispiel)

Ihre Breite



Rückseite

Ihre Höhe + 6 mm Anschnitt

Buchrücken



Titelseite

Ihre Höhe




Texte und Grafiken mit einem Mindestabstand von 10 mm vom Rand platzieren.

Bilder und Farbflächen über den bedruckbaren Bereich hinausziehen!

Der Buchrücken wird folgendermaßen berechnet:
Exemplarische Stärke des Buchblocks von 6 mm
Zuzüglich 2,5 mm Zugabe links und rechts = 11 mm Buchrücken
Maximale Schrifthöhe in diesem Fall = 5 mm

Dateibreite: Ihre Breite + 19 mm Beschnitt rechts und links
wobei 10 mm mindestens bedruckt sein müssen!

Dateihöhe: Ihre Höhe + 19 mm Beschnitt oben und unten
wobei 10 mm mindestens bedruckt sein müssen!

-  19 mm Beschnitt
Dieser Papierrand wird nach dem Druck beschnitten bzw. um den Buchdeckel geschlagen
-  10 mm ringsherum muss mindestens bedruckt werden
-  Rand für anschnittgefährdete Elemente (z.B. Text)
- Falzlinie

Ihre Breite + 6 mm Anschnitt

