

Rückseite

210 mm

213 mm

7 mm

Buchrücken

297 mm



Titelseite

210 mm

213 mm


Texte und Grafiken mit einem Mindestabstand von 5 mm vom Papierrand platzieren!

Bilder und Farbflächen über den bedruckbaren Bereich hinausziehen!

Der Buchrücken variiert je nach Seitenzahl.  
Die Buchrückenstärke können Sie direkt aus dem Buchrückenrechner entnehmen (siehe Online-Kalkulation).


Dateibreite: 427 mm  
zusätzlich 3 mm Beschnitt rechts und links = 433 mm

Dateihöhe: 297 mm  
zusätzlich 3 mm Beschnitt oben und unten = 303 mm


 3 mm Beschnitt  
Dieser Papierrand wird nach dem Druck beschnitten

 Rand für anschnittgefährdete Elemente (z.B. Text)

 Falzlinie



433 mm bei einer exemplarischen Rückenhöhe von 7 mm



303 mm

303 mm

303 mm

210 mm

213 mm



Umschlag  
innen links

Buchrücken

7 mm


210 mm

213 mm








Umschlag  
innen rechts

303 mm



433 mm bei einer exemplarischen Rückenhöhe von 7 mm



-  3 mm Beschnitt  
Dieser Papierrand wird nach dem Druck beschnitten
-  mindestens 5 mm Abstand vom Papierrand  
links und rechts vom Buchrücken 6 mm Abstand einhalten,  
da der Umschlag ebenfalls auf der Vorder- und Rückseite  
des Buchblocks verklebt wird
-  Klebefläche, 6 mm frei lassen!
-  Falzlinie