

210 mm

297 mm




303 mm


Texte und Grafiken mit einem Mindestabstand von 3 mm vom Papierrand platzieren!

Bilder und Farbflächen über den bedruckbaren Bereich hinausziehen!


Dateibreite: 210 + 3 mm
zusätzlich Beschnitt links und rechts = 216 mm


Dateihöhe: 297 + 3 mm
zusätzlich Beschnitt oben und unten = 303 mm

 3 mm Beschnitt
Dieser Papierrand wird nach dem Druck beschnitten

 Rand für anschnittgefährdete Elemente (z.B. Text)

DRUCK MIT SONDERFARBEN!

 Die Sonderfarbe muss als Volltonfarbe angelegt und entsprechend benannt werden. (z.B. PANTONE 3005 C)

 Sofern Sie Ihre Daten in RGB anliefern, werden diese automatisch in CMYK umgewandelt. Dabei kann es zu Farbverschiebungen kommen.

216 mm

