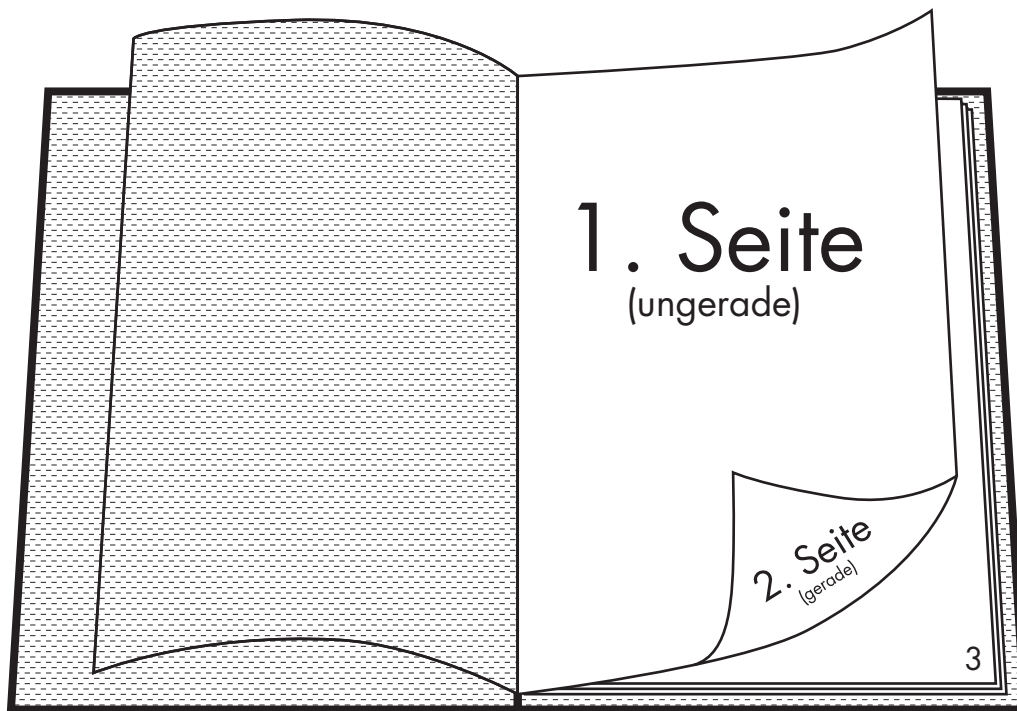


# Bedruckbare Seiten

Hard- und Softcover



ONLINE DRUCK.BIZ  
© Frick Werbeagentur

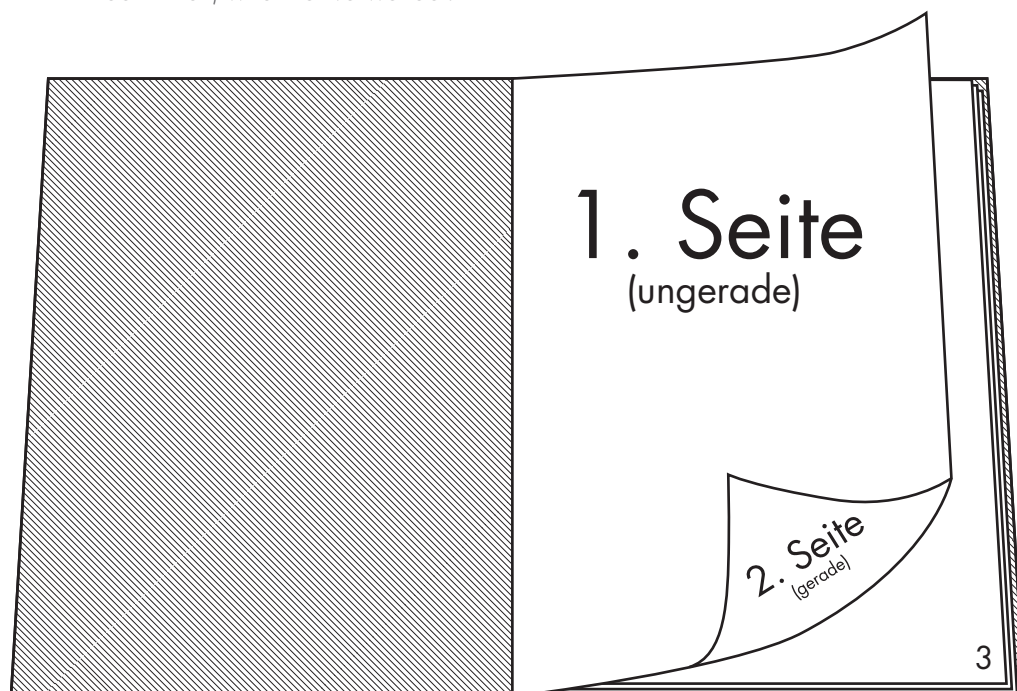


## Hardcover-Buch:



Bei den strukturierten Seiten handelt es sich um den Vorsatz, der nicht bedruckt werden kann.

Die erste Inhalts-Seite ist eine rechte Seite. Das heißt, die erste Seite aus Ihrer PDF-Datei (für den Inhalt) wird hier verwendet.



## Softcover-Buch:




Bei den strukturierten Seiten handelt es sich um den Umschlag. Dieser kann bedruckt werden (Option „Softcover, U 4/4c, 240 g/m<sup>2</sup> matt Chromokarton“), muss aber in einer extra Datei angelegt werden (siehe entsprechende Maßvorgabe für den Umschlag).

Die erste Inhalts-Seite ist eine rechte Seite. Das heißt, die erste Seite aus Ihrer PDF-Datei (für den Inhalt) wird hier verwendet.

zu den Maßvorgaben

170 mm

240 mm



# Ungerade Seiten

246 mm


Texte und Grafiken mit einem Mindestabstand von 3 mm vom  
Papierrand platzieren!


Bilder und Farbflächen über den bedruckbaren Bereich hinausziehen!

Dateibreite: 170 + 3 mm  
zusätzlich Beschnitt links und rechts = 176 mm

Dateihöhe: 240 + 3 mm  
zusätzlich Beschnitt oben und unten = 246 mm



 3 mm Beschnitt  
Dieser Papierrand wird nach dem Druck beschnitten

 Rand für anschnittgefährdete Elemente (z.B. Text)

176 mm

170 mm



# Gerade Seiten

240 mm


246 mm

Texte und Grafiken mit einem Mindestabstand von 3 mm vom  
Papierrand platzieren!

Bilder und Farbflächen über den bedruckbaren Bereich hinausziehen!

Dateibreite: 170 + 3 mm  
zusätzlich Beschnitt links und rechts = 176 mm

Dateihöhe: 240 + 3 mm  
zusätzlich Beschnitt oben und unten = 246 mm

 3 mm Beschnitt  
Dieser Papierrand wird nach dem Druck beschnitten

 Rand für anschnittgefährdete Elemente (z.B. Text)

176 mm

