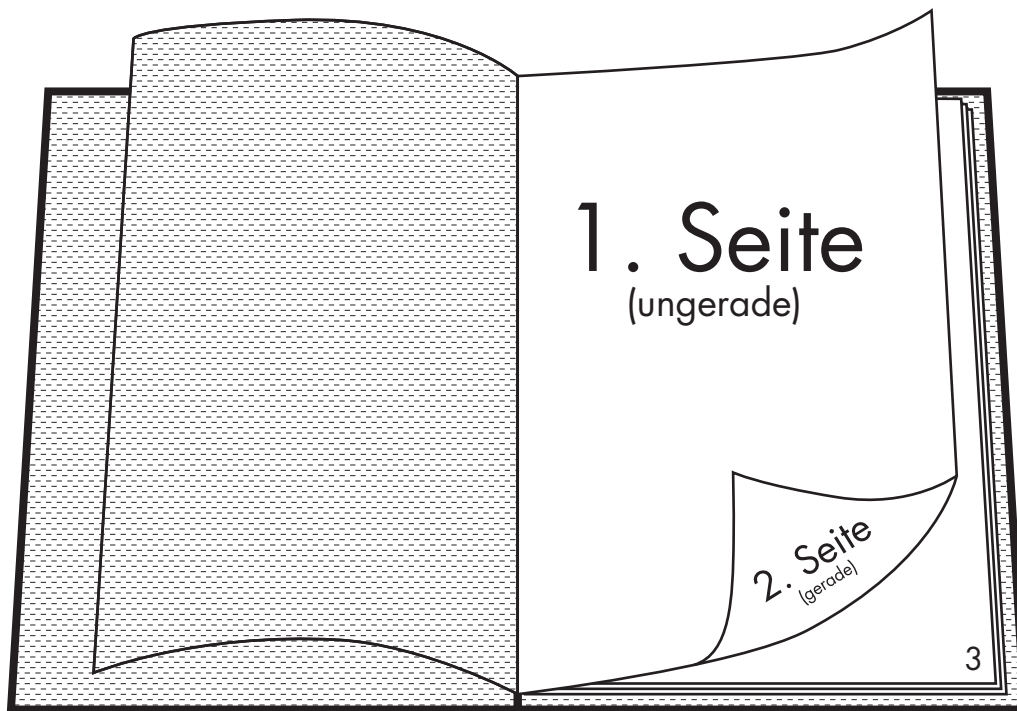


# Bedruckbare Seiten

Hard- und Softcover



ONLINE DRUCK.BIZ  
© Frick Werbeagentur

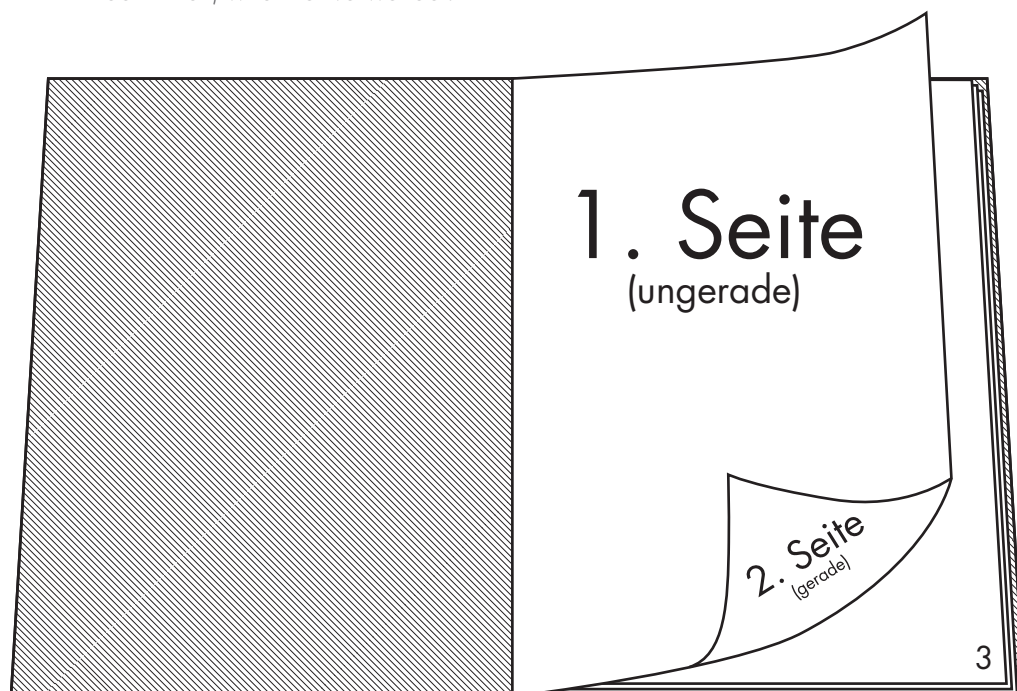


## Hardcover-Buch:



Bei den strukturierten Seiten handelt es sich um den Vorsatz, der nicht bedruckt werden kann.

Die erste Inhalts-Seite ist eine rechte Seite. Das heißt, die erste Seite aus Ihrer PDF-Datei (für den Inhalt) wird hier verwendet.



## Softcover-Buch:



Bei den strukturierten Seiten handelt es sich um den Umschlag. Dieser kann bedruckt werden (Option „Softcover, U 4/4c, 240 g/m<sup>2</sup> matt Chromokarton“), muss aber in einer extra Datei angelegt werden (siehe entsprechende Maßvorgabe für den Umschlag).

Die erste Inhalts-Seite ist eine rechte Seite. Das heißt, die erste Seite aus Ihrer PDF-Datei (für den Inhalt) wird hier verwendet.

zu den Maßvorgaben

210 mm




# Ungerade Seiten

Texte und Grafiken mit einem Mindestabstand von 3 mm vom  
Papierrand platzieren!

Bilder und Farbflächen über den bedruckbaren Bereich hinausziehen!

Dateibreite: 210 + 3 mm  
zusätzlich Beschnitt links und rechts = 216 mm

Dateihöhe: 297 + 3 mm  
zusätzlich Beschnitt oben und unten = 303 mm

 3 mm Beschnitt  
Dieser Papierrand wird nach dem Druck beschnitten

 Rand für anschnittgefährdete Elemente (z.B. Text)



216 mm

297 mm

303 mm

210 mm



# Gerade Seiten

297 mm

303 mm


Texte und Grafiken mit einem Mindestabstand von 3 mm vom  
Papierrand platzieren!

Bilder und Farbflächen über den bedruckbaren Bereich hinausziehen!

Dateibreite: 210 + 3 mm  
zusätzlich Beschnitt links und rechts = 216 mm

Dateihöhe: 297 + 3 mm  
zusätzlich Beschnitt oben und unten = 303 mm



 3 mm Beschnitt  
Dieser Papierrand wird nach dem Druck beschnitten

 Rand für anschnittgefährdete Elemente (z.B. Text)

216 mm