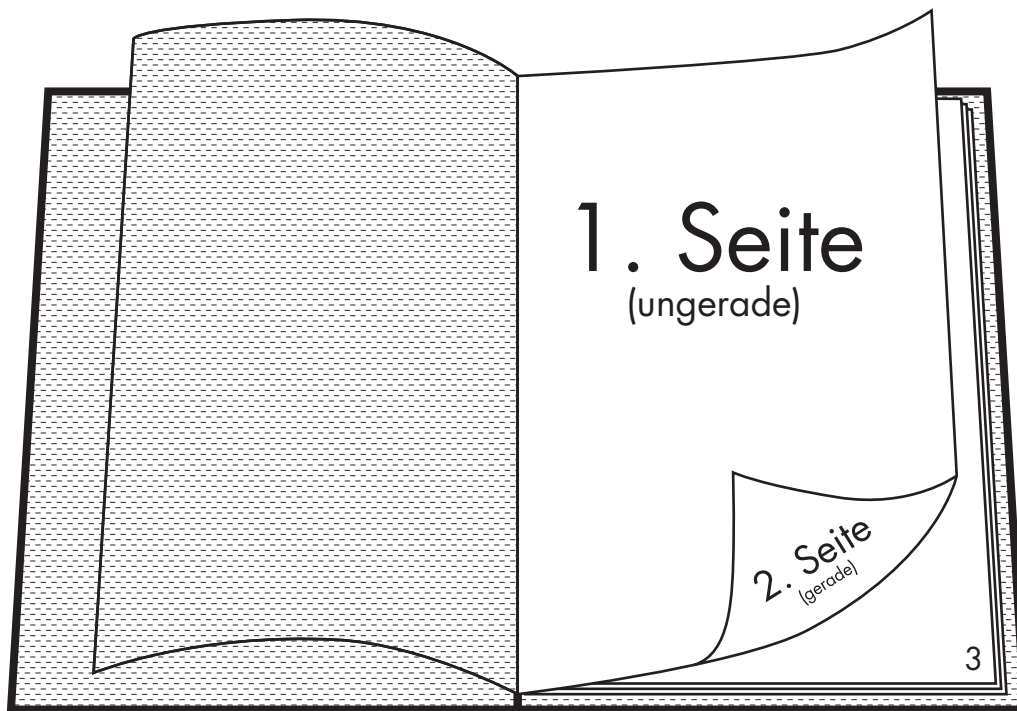


Bedruckbare Seiten

Hard- und Softcover



ONLINE DRUCK.BIZ
© Frick Werbeagentur

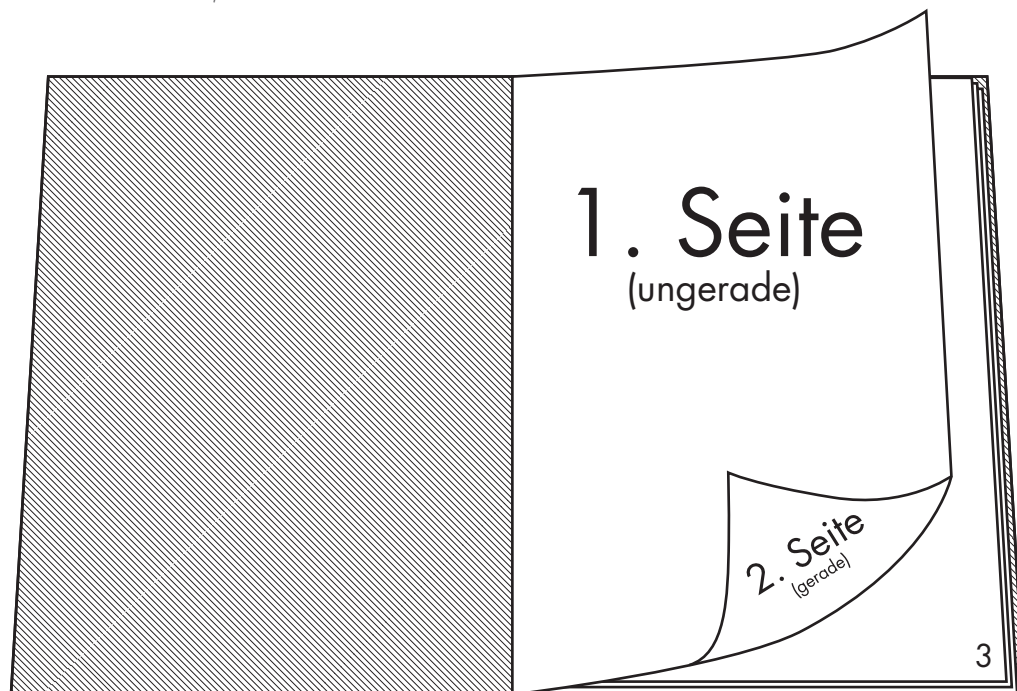


Hardcover-Buch:



Bei den strukturierten Seiten handelt es sich um den Vorsatz, der nicht bedruckt werden kann.

Die erste Inhalts-Seite ist eine rechte Seite. Das heißt, die erste Seite aus Ihrer PDF-Datei (für den Inhalt) wird hier verwendet.



Softcover-Buch:




Bei den strukturierten Seiten handelt es sich um den Umschlag. Dieser kann bedruckt werden (Option „Softcover, U 4/4c, 240 g/m² matt Chromokarton“), muss aber in einer extra Datei angelegt werden (siehe entsprechende Maßvorgabe für den Umschlag).

Die erste Inhalts-Seite ist eine rechte Seite. Das heißt, die erste Seite aus Ihrer PDF-Datei (für den Inhalt) wird hier verwendet.

zu den Maßvorgaben

148 mm

210 mm



Ungerade Seiten

216 mm


Texte und Grafiken mit einem Mindestabstand von 3 mm vom
Papierrand platzieren!


Bilder und Farbflächen über den bedruckbaren Bereich
hinausziehen!

Dateibreite: 148
zusätzlich 3 mm Beschnitt links und rechts = 154 mm

Dateihöhe: 210
zusätzlich 3 mm Beschnitt oben und unten = 216 mm




 3 mm Beschnitt
Dieser Papierrand wird nach dem Druck beschnitten

 Rand für anschnittgefährdete Elemente (z.B. Text)

154 mm

148 mm




Gerade Seiten

Texte und Grafiken mit einem Mindestabstand von 3 mm vom
Papierrand platzieren!

Bilder und Farbflächen über den bedruckbaren Bereich
hinausziehen!

Dateibreite: 148
zusätzlich 3 mm Beschnitt links und rechts = 154 mm

Dateihöhe: 210
zusätzlich 3 mm Beschnitt oben und unten = 216 mm

 3 mm Beschnitt
Dieser Papierrand wird nach dem Druck beschnitten

 Rand für anschnittgefährdete Elemente (z.B. Text)



154 mm

210 mm

216 mm