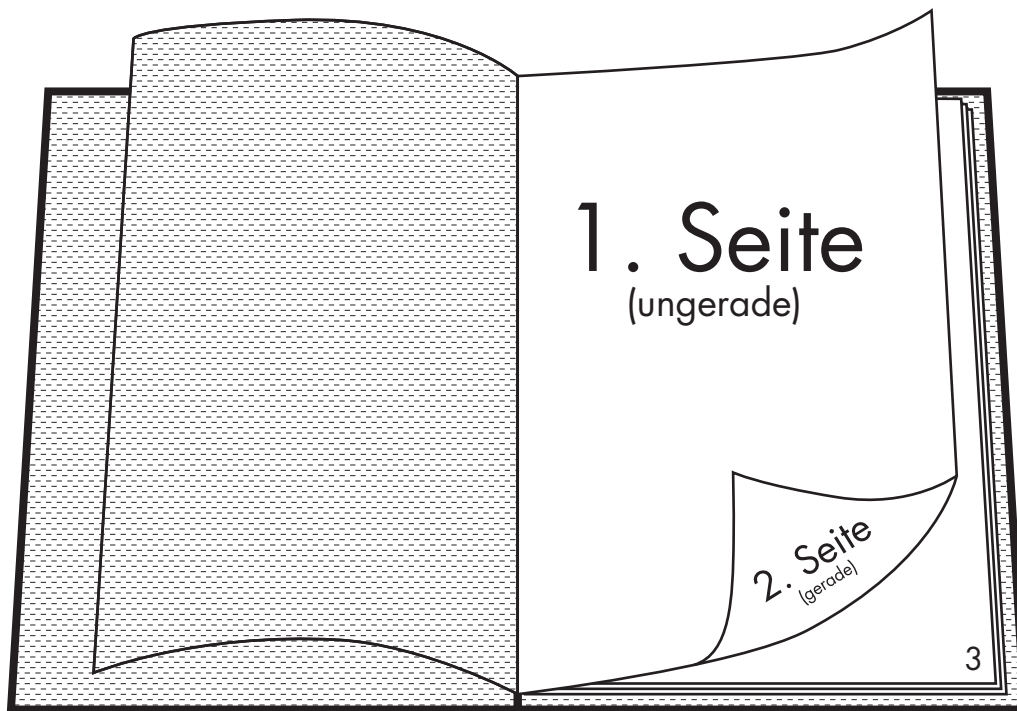


# Bedruckbare Seiten

Hard- und Softcover



ONLINE DRUCK.BIZ  
© Frick Werbeagentur

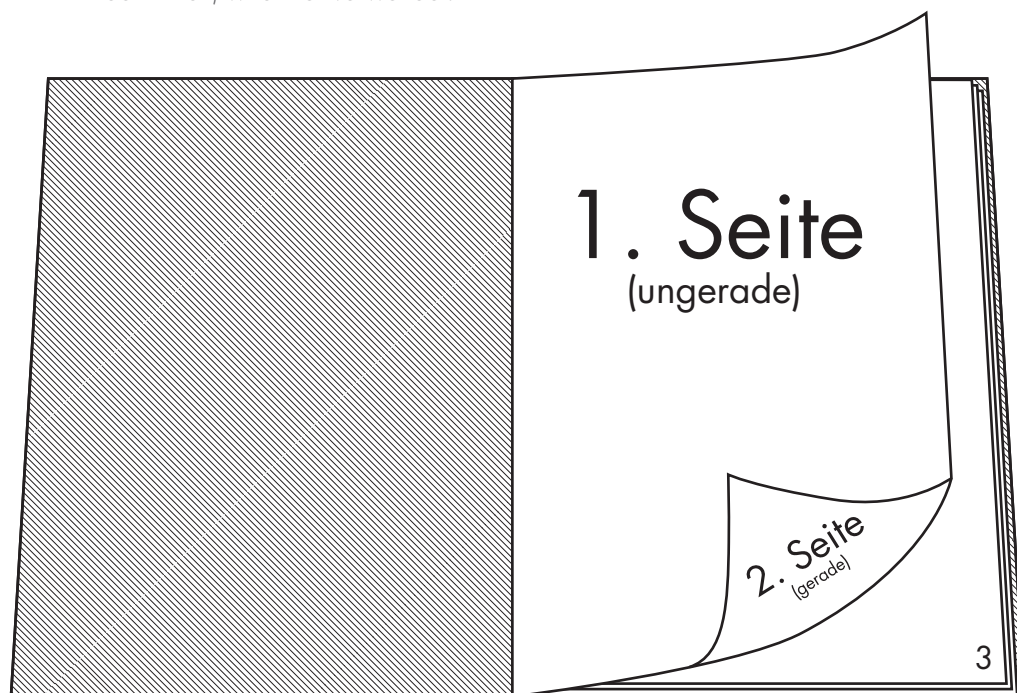


## Hardcover-Buch:



Bei den strukturierten Seiten handelt es sich um den Vorsatz, der nicht bedruckt werden kann.

Die erste Inhalts-Seite ist eine rechte Seite. Das heißt, die erste Seite aus Ihrer PDF-Datei (für den Inhalt) wird hier verwendet.



## Softcover-Buch:



Bei den strukturierten Seiten handelt es sich um den Umschlag. Dieser kann bedruckt werden (Option „Softcover, U 4/4c, 240 g/m<sup>2</sup> matt Chromokarton“), muss aber in einer extra Datei angelegt werden (siehe entsprechende Maßvorgabe für den Umschlag).

Die erste Inhalts-Seite ist eine rechte Seite. Das heißt, die erste Seite aus Ihrer PDF-Datei (für den Inhalt) wird hier verwendet.

zu den Maßvorgaben

105 mm

# A


## Ungerade Seiten

Texte und Grafiken mit einem Mindestabstand von 3 mm vom Papierrand platzieren!

Bilder und Farbflächen über den bedruckbaren Bereich hinausziehen!

Dateibreite: 105  
zusätzlich 3 mm Beschnitt links und rechts = 111 mm

Dateihöhe: 148  
zusätzlich 3 mm Beschnitt oben und unten = 154 mm

 3 mm Beschnitt  
Dieser Papierrand wird nach dem Druck beschnitten

 Rand für anschnittgefährdete Elemente (z.B. Text)

148 mm

154 mm



111 mm

105 mm

# A


## Gerade Seiten


Texte und Grafiken mit einem Mindestabstand von 3 mm vom Papierrand platzieren!

Bilder und Farbflächen über den bedruckbaren Bereich hinausziehen!

Dateibreite: 105  
zusätzlich 3 mm Beschnitt links und rechts = 105 mm

Dateihöhe: 148  
zusätzlich 3 mm Beschnitt oben und unten = 154 mm

 3 mm Beschnitt  
Dieser Papierrand wird nach dem Druck beschnitten

 Rand für anschnittgefährdete Elemente (z.B. Text)

148 mm

154 mm



111 mm