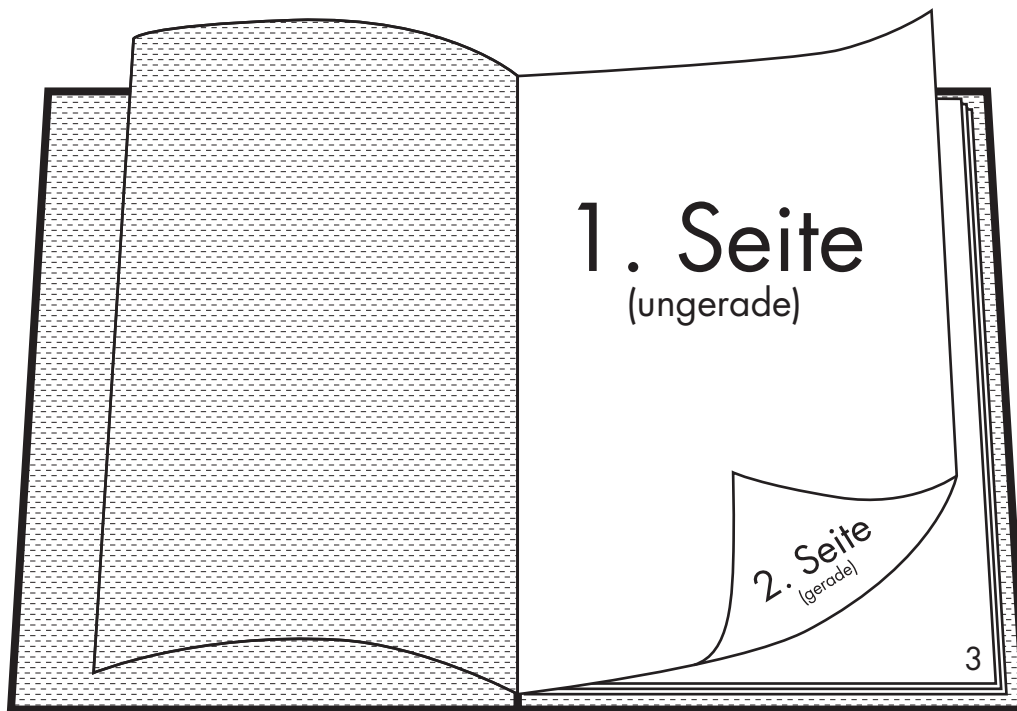


Bedruckbare Seiten

Hard- und Softcover



ONLINE DRUCK.BIZ
© Frick Werbeagentur

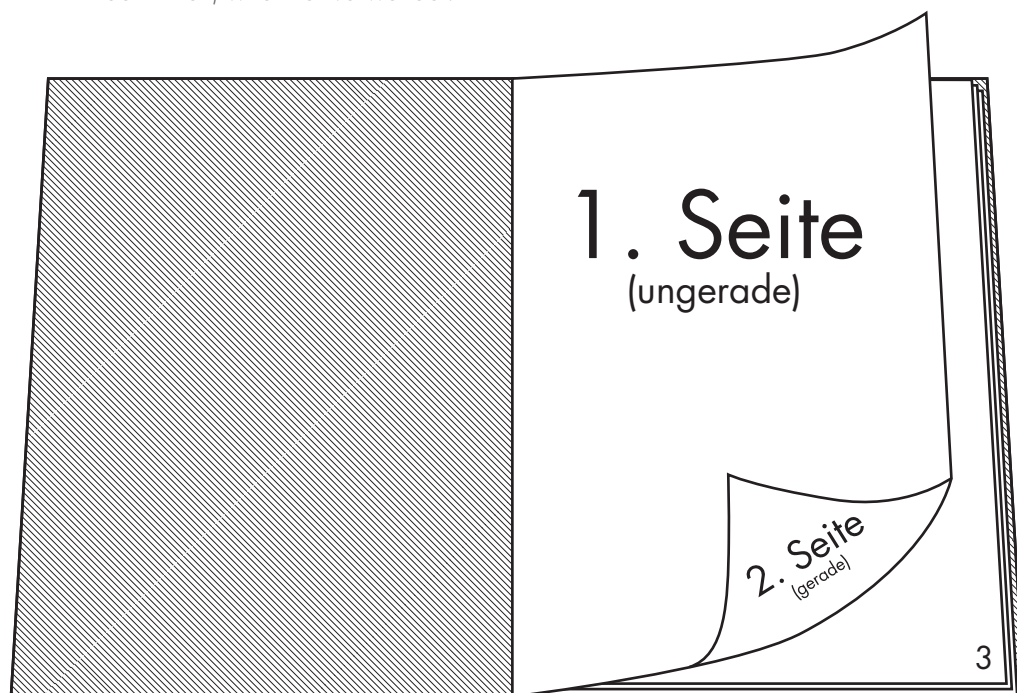


Hardcover-Buch:



Bei den strukturierten Seiten handelt es sich um den Vorsatz, der nicht bedruckt werden kann.

Die erste Inhalts-Seite ist eine rechte Seite. Das heißt, die erste Seite aus Ihrer PDF-Datei (für den Inhalt) wird hier verwendet.



Softcover-Buch:



Bei den strukturierten Seiten handelt es sich um den Umschlag. Dieser kann bedruckt werden (Option „Softcover, U 4/4c, 240 g/m² matt Chromokarton“), muss aber in einer extra Datei angelegt werden (siehe entsprechende Maßvorgabe für den Umschlag).

Die erste Inhalts-Seite ist eine rechte Seite. Das heißt, die erste Seite aus Ihrer PDF-Datei (für den Inhalt) wird hier verwendet.

zu den Maßvorgaben

125 mm

A


Ungerade Seite

Texte und Grafiken mit einem Mindestabstand von 3 mm vom Papierrand platzieren.

Randabfallende Bilder und Farbflächen über den bedruckbaren Bereich hinausziehen!

Dateibreite: 125 + 3 mm
zusätzlich Beschnitt je links und rechts = 131 mm

Dateihöhe: 190 + 3 mm
zusätzlich Beschnitt je oben und unten = 196 mm

 3 mm Beschnitt
Dieser Papierrand wird nach dem Druck beschnitten

 Rand für anschnitt gefährdete Elemente (z.B. Text)




131 mm

190 mm

196 mm

125 mm




Ungerade Seite

Texte und Grafiken mit einem Mindestabstand von 3 mm vom
Papierrand platzieren.

Randabfallende Bilder und Farbflächen über den bedruckbaren
Bereich hinausziehen!

Dateibreite: 125 + 3 mm
zusätzlich Beschnitt je links und rechts = 131 mm

Dateihöhe: 190 + 3 mm
zusätzlich Beschnitt je oben und unten = 196 mm

 3 mm Beschnitt
Dieser Papierrand wird nach dem Druck beschnitten

 Rand für anschnitt gefährdete Elemente (z.B. Text)

190 mm

196 mm

131 mm

