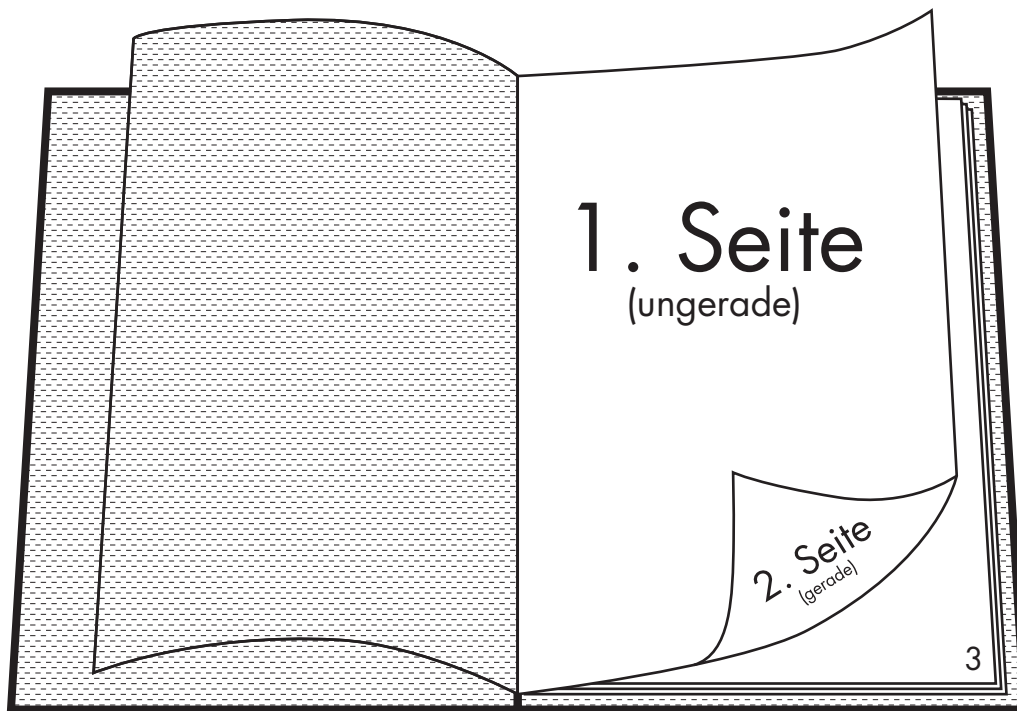


Bedruckbare Seiten

Hard- und Softcover



ONLINE DRUCK.BIZ
© Frick Werbeagentur

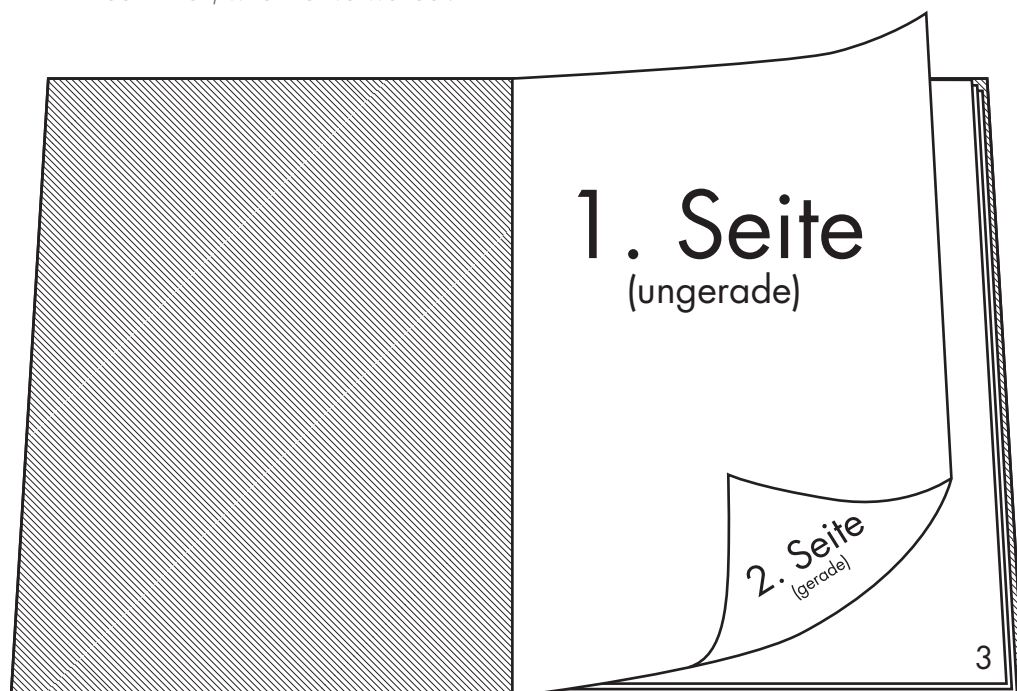


Hardcover-Buch:



Bei den strukturierten Seiten handelt es sich um den Vorsatz, der nicht bedruckt werden kann.

Die erste Inhalts-Seite ist eine rechte Seite. Das heißt, die erste Seite aus Ihrer PDF-Datei (für den Inhalt) wird hier verwendet.



Softcover-Buch:



Bei den strukturierten Seiten handelt es sich um den Umschlag. Dieser kann bedruckt werden (Option „Softcover, U 4/4c, 240 g/m² matt Chromokarton“), muss aber in einer extra Datei angelegt werden (siehe entsprechende Maßvorgabe für den Umschlag).

Die erste Inhalts-Seite ist eine rechte Seite. Das heißt, die erste Seite aus Ihrer PDF-Datei (für den Inhalt) wird hier verwendet.

zu den Maßvorgaben

170 mm

240 mm

A

Ungerade Seiten


246 mm


Texte und Grafiken mit einem Mindestabstand von 3 mm vom Papierrand platzieren!

Bilder und Farbflächen über den bedruckbaren Bereich hinausziehen!

Dateibreite: 170
zusätzlich 3 mm Beschnitt links und rechts = 176 mm

Dateihöhe: 240
zusätzlich 3 mm Beschnitt oben und unten = 246 mm

 3 mm Beschnitt
Dieser Papierrand wird nach dem Druck beschnitten

 Rand für anschnittgefährdete Elemente (z.B. Text)



176 mm

170 mm

246 mm



Gerade Seiten


240 mm


Texte und Grafiken mit einem Mindestabstand von 3 mm vom Papierrand platzieren!

Bilder und Farbflächen über den bedruckbaren Bereich hinausziehen!

Dateibreite: 170
zusätzlich 3 mm Beschnitt links und rechts = 176 mm

Dateihöhe: 240
zusätzlich 3 mm Beschnitt oben und unten = 246 mm

 3 mm Beschnitt
Dieser Papierrand wird nach dem Druck beschnitten

 Rand für anschnittgefährdete Elemente (z.B. Text)



176 mm