

A

Rückseite

Ihre Höhe + 6 mm (3 mm Oben 3 mm Unten)
+ 38 mm Einschlagbereich (19 mm Oben und 19 mm Unten)

(Ihre Breite x 2) + 12 mm (6 mm Vorder- und 6 mm Rückseite (3 mm je Seite))
+ 38 mm Einschlagbereich (19 mm Links und 19 mm Rechts)
+ Buchrücken

Buchrücken

11 mm (Beispiel)




A

Titelseite

Texte und Grafiken mit einem Mindestabstand von 10 mm vom Rand platzieren.

Bilder und Farbflächen über den bedruckbaren Bereich hinausziehen!

Der Buchrücken variiert je nach Seitenzahl.
Die Buchrückenstärke können Sie direkt aus dem Buchrückenrechner entnehmen (siehe Online-Kalkulation).

-  19 mm Einschlagbereich
Dieser Papierrand wird nach dem Druck beschnitten bzw. um den Buchdeckel geschlagen
-  10 mm ringsherum muss mindestens bedruckt werden
-  Rand für anschnittgefährdete Elemente (z.B. Text)
- Falzlinie

19 mm

19 mm

Ihre Höhe + 6 mm

