



# Rückseite

125 mm

128 mm

196 mm

Buchrücken

4 mm

190 mm

125 mm

128 mm

196 mm



# Titelseite


Texte und Grafiken mit einem Mindestabstand von 5 mm vom  
Papierrand platzieren!


Bilder und Farbflächen über den bedruckbaren Bereich  
hinausziehen!

Der Buchrücken variiert je nach Seitenzahl.  
Die Buchrückenstärke können Sie direkt aus dem Buchrückenrech-  
ner entnehmen (siehe Online-Kalkulation).

Dateibreite: 254 mm  
zusätzlich 3 mm Beschnitt rechts und links = 260 mm

Dateihöhe: 190 mm  
zusätzlich 3 mm Beschnitt oben und unten = 196 mm

 3 mm Beschnitt  
Dieser Papierrand wird nach dem Druck beschnitten

 Rand für anschnittgefährdete Elemente (z.B. Text)

 Falzlinie



260 mm bei einer exemplarischen Rückenhöhe von 4 mm









# Umschlag

Titelseite innen



# Umschlag

Rückseite innen

-  3 mm Beschnitt  
Dieser Papierrand wird nach dem Druck beschnitten
-  mindestens 5 mm Abstand vom Papierrand  
links und rechts vom Buchrücken 6 mm Abstand einhalten,  
da der Umschlag ebenfalls auf der Vorder- und Rückseite  
des Buchblocks verklebt wird
-  Klebefläche, bitte Buchrücken + je 5 mm links & rechts frei lassen.  
Dieser Bereich darf nicht bedruckt werden.
-  Falzlinie



1260 mm bei einer exemplarischen Rückenhöhe von 4 mm

196 mm

125 mm

128 mm

4 mm

190 mm

125 mm

128 mm

196 mm