



Rückseite



Titelseite


Texte und Grafiken mit einem Mindestabstand von 5 mm vom
Papierrand platzieren!


Bilder und Farbflächen über den bedruckbaren Bereich
hinausziehen!

Der Buchrücken variiert je nach Seitenzahl.
Die Buchrückenstärke können Sie direkt aus dem Buchrückenrechner entnehmen (siehe Online-Kalkulation).

Dateibreite: 274 mm
zusätzlich 3 mm Beschnitt rechts und links = 280 mm

Dateihöhe: 215 mm
zusätzlich 3 mm Beschnitt oben und unten = 221 mm

 3 mm Beschnitt
Dieser Papierrand wird nach dem Druck beschnitten

 Rand für anschnittgefährdete Elemente (z.B. Text)

 Falzlinie



280 mm bei einer exemplarischen Rückenhöhe von 4 mm

221 mm

135 mm
138 mm

Buchrücken

215 mm

4 mm

135 mm
138 mm





221 mm



Umschlag
Titelseite innen



Umschlag
Rückseite innen

-  **3 mm Beschnitt**
Dieser Papierrand wird nach dem Druck beschnitten
-  **mindestens 5 mm Abstand vom Papierrand**
links und rechts vom Buchrücken 6 mm Abstand einhalten,
da der Umschlag ebenfalls auf der Vorder- und Rückseite
des Buchblocks verklebt wird
-  **Klebefläche, bitte Buchrücken + je 5 mm links & rechts frei lassen.**
Dieser Bereich darf nicht bedruckt werden.
-  **Falzzlinie**



1280 mm bei einer exemplarischen Rückenhöhe von 4 mm