

155 mm

155 mm

158 mm

158 mm

4 mm



Rückseite

Titelseite

Buchrücken

241 mm

241 mm

235 mm


Texte und Grafiken mit einem Mindestabstand von 5 mm vom  
Papierrand platzieren!


Bilder und Farbflächen über den bedruckbaren Bereich  
hinausziehen!

Der Buchrücken variiert je nach Seitenzahl.  
Die Buchrückenstärke können Sie direkt aus dem Buchrückenrech-  
ner entnehmen (siehe Online-Kalkulation).

Dateibreite: 314 mm  
zusätzlich 3 mm Beschnitt rechts und links = 320 mm

Dateihöhe: 235 mm  
zusätzlich 3 mm Beschnitt oben und unten = 241 mm

 3 mm Beschnitt  
Dieser Papierrand wird nach dem Druck beschnitten

 Rand für anschnittgefährdete Elemente (z.B. Text)

 Falzlinie



320 mm bei einer exemplarischen Rückenhöhe von 4 mm



Umschlag  
Titelseite innen



Umschlag  
Rückseite innen

241 mm

155 mm

158 mm


4 mm


155 mm


158 mm


235 mm

241 mm

 3 mm Beschnitt  
Dieser Papierrand wird nach dem Druck beschnitten

 mindestens 5 mm Abstand vom Papierrand  
links und rechts vom Buchrücken 6 mm Abstand einhalten,  
da der Umschlag ebenfalls auf der Vorder- und Rückseite  
des Buchblocks verklebt wird

 Klebefläche, bitte Buchrücken + je 5 mm links & rechts frei lassen.  
Dieser Bereich darf nicht bedruckt werden.

 Falzlinie



320 mm bei einer exemplarischen Rückenhöhe von 4 mm