



Rückseite



Titelseite

Buchrücken


Texte und Grafiken mit einem Mindestabstand von 5 mm vom Papierrand platzieren!

Bilder und Farbflächen über den bedruckbaren Bereich hinausziehen!


Der Buchrücken variiert je nach Seitenzahl. Die Buchrückenstärke können Sie direkt aus dem Buchrückenrechner entnehmen (siehe Online-Kalkulation).

Dateibreite: 334 mm
zusätzlich 3 mm Beschnitt rechts und links = 340 mm

Dateihöhe: 235 mm
zusätzlich 3 mm Beschnitt oben und unten = 241 mm

 3 mm Beschnitt
Dieser Papierrand wird nach dem Druck beschnitten

 Rand für anschnittgefährdete Elemente (z.B. Text)

 Falzlinie

165 mm

168 mm

4 mm

165 mm

168 mm

235 mm

241 mm

241 mm

340 mm bei einer exemplarischen Rückenhöhe von 4 mm








Umschlag
Titelseite innen



Umschlag
Rückseite innen

 3 mm Beschnitt
Dieser Papierrand wird nach dem Druck beschnitten

mindestens 5 mm Abstand vom Papierrand
links und rechts vom Buchrücken 6 mm Abstand einhalten,
 da der Umschlag ebenfalls auf der Vorder- und Rückseite
des Buchblocks verklebt wird

 Klebefläche, bitte Buchrücken + je 5 mm links & rechts frei lassen.
Dieser Bereich darf nicht bedruckt werden.

 Falzlinie



1340 mm bei einer exemplarischen Rückenhöhe von 4 mm

241 mm

241 mm

235 mm

165 mm

165 mm

168 mm

168 mm

4 mm