

170 mm

173 mm

170 mm

173 mm

4 mm

240 mm

Buchrücken



Rückseite



Titelseite




Texte und Grafiken mit einem Mindestabstand von 5 mm vom
Papierrand platzieren!

Bilder und Farbflächen über den bedruckbaren Bereich
hinausziehen!

Der Buchrücken variiert je nach Seitenzahl.
Die Buchrückenstärke können Sie direkt aus dem Buchrücken-
rechner entnehmen (siehe Online-Kalkulation).

Dateibreite: 344 mm
zusätzlich 3 mm Beschnitt rechts und links = 350 mm

Dateihöhe: 240 mm
zusätzlich 3 mm Beschnitt oben und unten = 246 mm

-  3 mm Beschnitt
Dieser Papierrand wird nach dem Druck beschnitten
-  Rand für anschnittgefährdete Elemente (z.B. Text)
-  Falzlinie

246 mm

246 mm



350 mm bei einer exemplarischen Rückenhöhe von 4 mm





170 mm
173 mm

Umschlag


Titelseite innen





170 mm
173 mm

Umschlag

Rückseite innen

 3 mm Beschnitt
Dieser Papierrand wird nach dem Druck beschnitten

 mindestens 5 mm Abstand vom Papierrand
links und rechts vom Buchrücken 6 mm Abstand einhalten,
da der Umschlag ebenfalls auf der Vorder- und Rückseite
des Buchblocks verklebt wird

 Klebefläche, bitte Buchrücken + je 5 mm links & rechts frei lassen.
Dieser Bereich darf nicht bedruckt werden.

 Falzlinie

246 mm

240 mm

246 mm



350 mm bei einer exemplarischen Rückenhöhe von 4 mm

