

Rückseite



Titelseite

Buchrücken

Texte und Grafiken mit einem Mindestabstand von 5 mm vom Papierrand platzieren!

Bilder und Farbflächen über den bedruckbaren Bereich hinausziehen!

Der Buchrücken variiert je nach Seitenzahl. Die Buchrückenstärke können Sie direkt aus dem Buchrückenrechner entnehmen (siehe Online-Kalkulation).

Dateibreite: 426 mm
zusätzlich 3 mm Beschnitt rechts und links = 433 mm

Dateihöhe: 297 mm
zusätzlich 3 mm Beschnitt oben und unten = 303 mm

3 mm Beschnitt
Dieser Papierrand wird nach dem Druck beschnitten

Rand für anschnittgefährdete Elemente (z.B. Text)

Falzlinie



433 mm bei einer exemplarischen Rückenhöhe von 7 mm



303 mm

210 mm

213 mm

7 mm

297 mm

210 mm

213 mm

303 mm

303 mm

210 mm

213 mm



Umschlag
innen links

7 mm

210 mm

213 mm







Umschlag
innen rechts

303 mm



433 mm bei einer exemplarischen Rückenhöhe von 7 mm



-  3 mm Beschnitt
Dieser Papierrand wird nach dem Druck beschnitten
-  mindestens 5 mm Abstand vom Papierrand
links und rechts vom Buchrücken 6 mm Abstand einhalten,
da der Umschlag ebenfalls auf der Vorder- und Rückseite
des Buchblocks verklebt wird
-  Klebefläche, bitte Buchrücken + je 5 mm links & rechts frei lassen.
Dieser Bereich darf nicht bedruckt werden.
-  Falzlinie