

148 mm

151 mm



Rückseite

7 mm

148 mm

151 mm



Titelseite


Texte und Grafiken mit einem Mindestabstand von 5 mm vom  
Papierrand platzieren!

Bilder und Farbflächen über den bedruckbaren Bereich  
hinausziehen!

Der Buchrücken variiert je nach Seitenzahl.  
Die Buchrückenstärke können Sie direkt aus dem Buchrücken-  
rechner entnehmen (siehe Online-Kalkulation).

Dateibreite: 303 mm  
zusätzlich 3 mm Beschnitt rechts und links = 309 mm

Dateihöhe: 210 mm  
zusätzlich 3 mm Beschnitt oben und unten = 216 mm

 3 mm Beschnitt  
Dieser Papierrand wird nach dem Druck beschnitten

 Rand für anschnittgefährdete Elemente (z.B. Text)

 Falzlinie

Buchrücken

210 mm

216 mm

309 mm bei einer exemplarischen Rückenhöhe von 7 mm



148 mm

148 mm

151 mm

151 mm

7 mm




Umschlag  
innen links





Umschlag  
innen rechts

216 mm

216 mm

 3 mm Beschnitt  
Dieser Papierrand wird nach dem Druck beschnitten

 mindestens 5 mm Abstand vom Papierrand  
links und rechts vom Buchrücken 6 mm Abstand einhalten,  
da der Umschlag ebenfalls auf der Vorder- und Rückseite  
des Buchblocks verklebt wird

 Klebefläche, bitte Buchrücken + je 5 mm links & rechts frei lassen.  
Dieser Bereich darf nicht bedruckt werden.

 Falzlinie



309 mm bei einer exemplarischen Rückenhöhe von 7 mm

