

148 mm

148 mm

151 mm

151 mm

7 mm

111 mm

105 mm



Rückseite



Titelseite


Texte und Grafiken mit einem Mindestabstand von 5 mm vom Papierrand platzieren!

Bilder und Farbflächen über den bedruckbaren Bereich hinausziehen!


Der Buchrücken variiert je nach Seitenzahl.
Die Buchrückenstärke können Sie direkt aus dem Buchrückenrechner entnehmen (siehe Online-Kalkulation).

Dateibreite: 303 mm
zusätzlich 3 mm Beschnitt rechts und links = 309 mm

Dateihöhe: 105 mm
zusätzlich 3 mm Beschnitt oben und unten = 111 mm

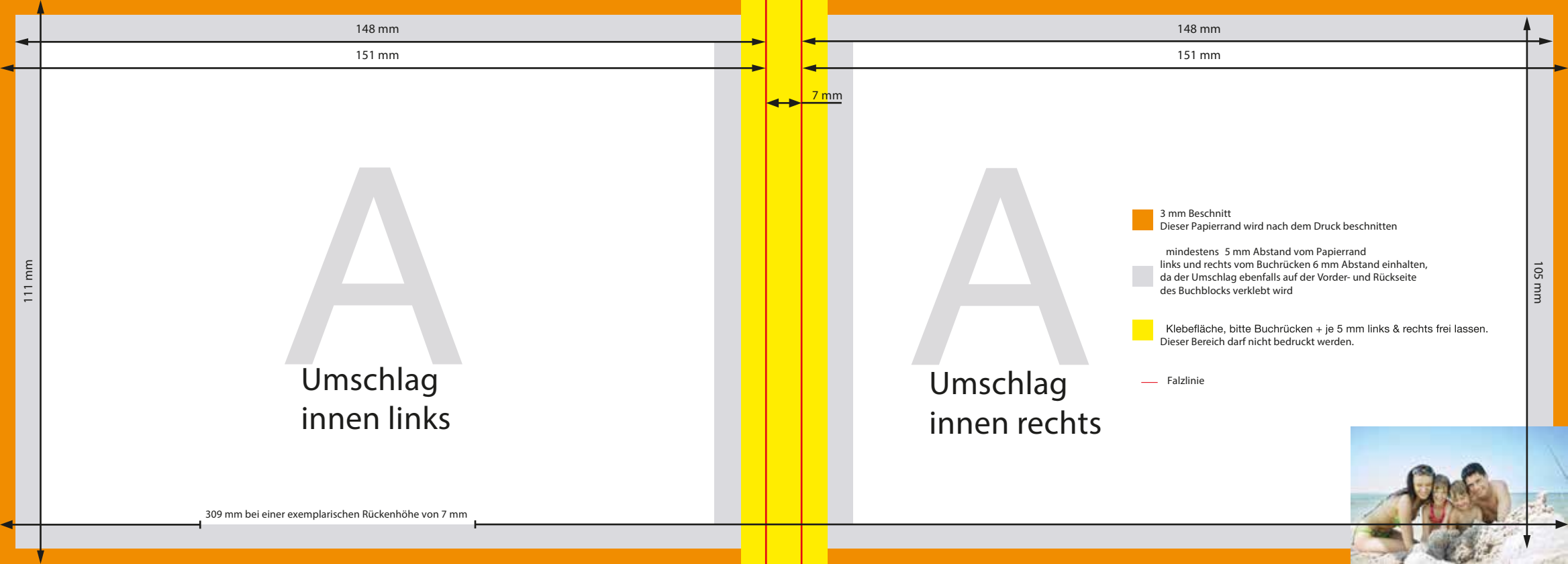
 3 mm Beschnitt
Dieser Papierrand wird nach dem Druck beschnitten

 Rand für anschnittgefährdete Elemente (z.B. Text)

 Falzlinie

309 mm bei einer exemplarischen Rückenhöhe von 7 mm





148 mm

148 mm

151 mm

151 mm

7 mm

111 mm

105 mm

A

Umschlag
innen links

A

Umschlag
innen rechts



3 mm Beschnitt
Dieser Papierrand wird nach dem Druck beschnitten



mindestens 5 mm Abstand vom Papierrand
links und rechts vom Buchrücken 6 mm Abstand einhalten,
da der Umschlag ebenfalls auf der Vorder- und Rückseite
des Buchblocks verklebt wird



Klebefläche, bitte Buchrücken + je 5 mm links & rechts frei lassen.
Dieser Bereich darf nicht bedruckt werden.



Falzlinie

309 mm bei einer exemplarischen Rückenhöhe von 7 mm

