

156 mm

159 mm

A

Rückseite

156 mm

159 mm

A

Titelseite

7 mm

Buchrücken

219 mm

225 mm


Texte und Grafiken mit einem Mindestabstand von 5 mm vom  
Papierrand platzieren!

Bilder und Farbflächen über den bedruckbaren Bereich  
hinausziehen!

Der Buchrücken variiert je nach Seitenzahl.  
Die Buchrückenstärke können Sie direkt aus dem Buchrücken  
rechner entnehmen (siehe Online-Kalkulation).

Dateibreite: 319 mm  
zusätzlich 3 mm Beschnitt rechts und links = 325 mm



Dateihöhe: 219 mm  
zusätzlich 3 mm Beschnitt oben und unten = 225 mm

 3 mm Beschnitt  
Dieser Papierrand wird nach dem Druck beschnitten

 Rand für anschnittgefährdete Elemente (z.B. Text)

 Falzlinie

325 mm bei einer exemplarischen Rückenhöhe von 7 mm



156 mm

159 mm

# A

Umschlag  
Innen links

156 mm

159 mm


# A


Umschlag  
Innen rechts


225 mm

219 mm

225 mm

 3 mm Beschnitt  
Dieser Papierrand wird nach dem Druck beschnitten

 mindestens 5 mm Abstand vom Papierrand  
links und rechts vom Buchrücken 5 mm Abstand einhalten,  
da der Umschlag ebenfalls auf der Vorder- und Rückseite  
des Buchblocks verklebt wird

 Klebefläche, 5 mm frei lassen!

 Falzlinie

325 mm bei einer exemplarischen Rückenhöhe von 7 mm

