

170 mm

173 mm

170 mm

173 mm

7 mm



Rückseite



Titelseite

Buchrücken

240 mm

240 mm

246 mm


Texte und Grafiken mit einem Mindestabstand von 5 mm vom
Papierrand platzieren!


Bilder und Farbflächen über den bedruckbaren Bereich
hinausziehen!

Der Buchrücken variiert je nach Seitenzahl.
Die Buchrückenstärke können Sie direkt aus dem Buchrücken-
rechner entnehmen (siehe Online-Kalkulation).

Dateibreite: 347 mm
zusätzlich 3 mm Beschnitt rechts und links = 353 mm

Dateihöhe: 240 mm
zusätzlich 3 mm Beschnitt oben und unten = 246 mm

 3 mm Beschnitt
Dieser Papierrand wird nach dem Druck beschnitten

 Rand für anschnittgefährdete Elemente (z.B. Text)

 Falzlinie

353 mm bei einer exemplarischen Rückenhöhe von 7 mm



170 mm
173 mm

A

Umschlag innen links

170 mm
173 mm

A

Umschlag innen rechts

7 mm

246 mm


240 mm


240 mm





353 mm bei einer exemplarischen Rückenhöhe von 7 mm



 3 mm Beschnitt
Dieser Papierrand wird nach dem Druck beschnitten

 mindestens 5 mm Abstand vom Papierrand
links und rechts vom Buchrücken 5 mm Abstand einhalten,
da der Umschlag ebenfalls auf der Vorder- und Rückseite
des Buchblocks verklebt wird

 Klebefläche, bitte Buchrücken + je 5 mm links & rechts frei lassen.
Dieser Bereich darf nicht bedruckt werden.

 Falzlinie