


157 mm

Texte und Grafiken mit einem Mindestabstand von 3 mm vom Papierrand und Falz platzieren. Rücken ab Perforationslinie 6,5 mm, Text (Titel, Interpret etc.) nicht größer als 8 - 9 pt. schreiben (3 mm).

Bilder und Farbflächen über den bedruckbaren Bereich hinausziehen!

Dateibreite: 151 + 3 mm Beschnitt oben und unten = 157 mm
Dateihöhe: 118 + 3 mm Beschnitt links und rechts = 124 mm

 3 mm Beschnitt
Dieser Papierrand wird nach dem Druck beschnitten

 Rand für anschnittgefährdete Elemente (z.B. Text)



Titel und Interpret (Schrift nicht größer als ca. 8 Punkt = 3mm)

118 mm

A

Inlaytray Aussen

151 mm

124 mm


Titel und Interpret sowie weiterer Text...


157 mm

Texte und Grafiken (die sichtbar bleiben sollen) mit einem Mindestabstand von 3 mm vom Papierrand und Falz platzieren.

Bilder und Farbflächen über den bedruckbaren Bereich hinausziehen!

Dateibreite: 151 + 3 mm Beschnitt oben und unten = 157 mm
Dateihöhe: 118 + 3 mm Beschnitt links und rechts = 124 mm

 3 mm Beschnitt
Dieser Papierrand wird nach dem Druck beschnitten

 Rand für anschnittgefährdete Elemente (z.B. Text)



118 mm

124 mm

A
Inlaytray Innen

151 mm