

100 mm

210 mm






Platzieren Sie alle Texte und Grafiken, welche nicht randabfallend sein sollen, mit einem Mindestabstand von 3 mm vom Papierrand!

Bilder und Farbflächen über den bedruckbaren Bereich hinausziehen!

Dateibreite: 210 mm + 3 mm
zusätzlich Beschnitt links und rechts = 216 mm

Dateihöhe: 100 mm + 3 mm
zusätzlich Beschnitt oben und unten = 106 mm

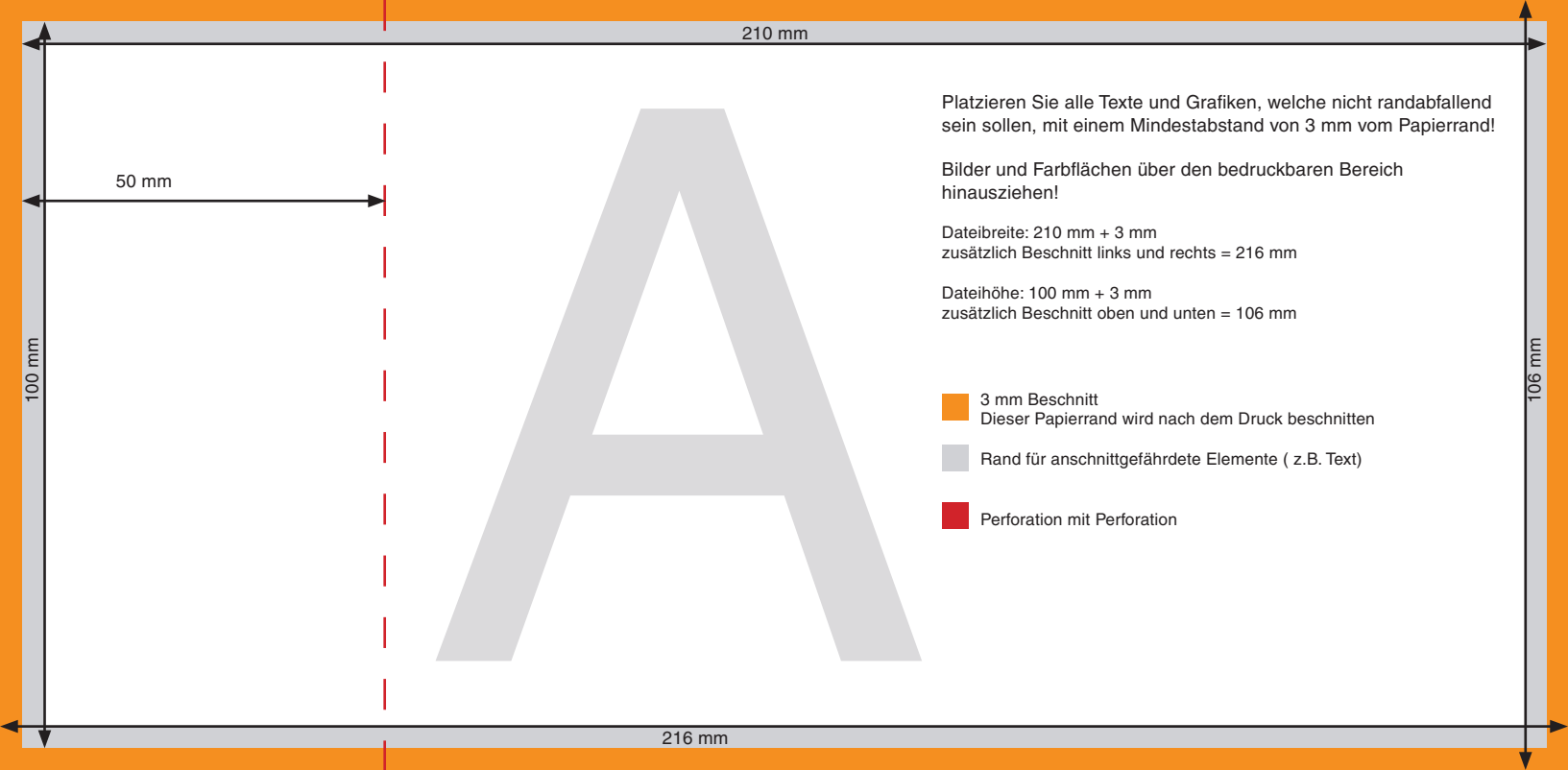
-  3 mm Beschnitt
Dieser Papierrand wird nach dem Druck beschnitten
-  Rand für anschnittgefährdete Elemente (z.B. Text)
-  Perforation bei 50 mm (Beispiel)

50 mm

106 mm

216 mm





210 mm

50 mm

100 mm

216 mm

106 mm

Platzieren Sie alle Texte und Grafiken, welche nicht randabfallend sein sollen, mit einem Mindestabstand von 3 mm vom Papierrand!

Bilder und Farbflächen über den bedruckbaren Bereich hinausziehen!

Dateibreite: 210 mm + 3 mm
zusätzlich Beschnitt links und rechts = 216 mm

Dateihöhe: 100 mm + 3 mm
zusätzlich Beschnitt oben und unten = 106 mm

- 3 mm Beschnitt
Dieser Papierrand wird nach dem Druck beschnitten
- Rand für anschnittgefährdete Elemente (z.B. Text)
- Perforation mit Perforation