

Vorderseite

Platzieren Sie alle Texte und Grafiken, welche nicht randabfallend sein sollen, mit einem Mindestabstand von 3 mm vom Endformat!

Randabfallende Bilder und Farbflächen über den bedruckbaren Bereich hinausziehen!


Dateibreite:
60 + 6 mm zusätzlich Beschnitt links und rechts = 66 mm

Dateihöhe:
160 + 6 mm zusätzlich Beschnitt oben und unten = 166 mm

 **3 mm Beschnitt umlaufend**
Dieser Papierrand wird nach dem Druck beschnitten

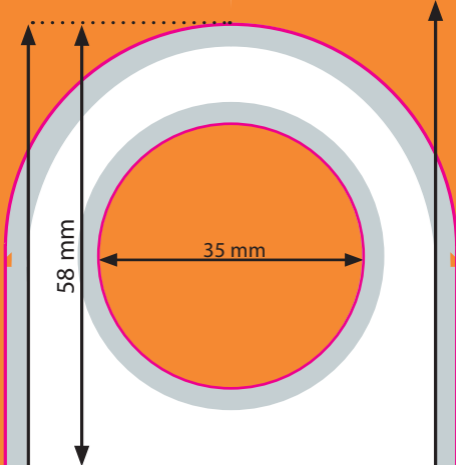
 Rand für anschnittgefährdete Elemente (z.B. Text)

 Rillung

 Sofern Sie Ihre Daten in RGB anliefern, werden diese automatisch in CMYK umgewandelt. Dabei kann es zu Farbverschiebungen kommen.

60 mm

66 mm



Rückseite

Platzieren Sie alle Texte und Grafiken, welche nicht randabfallend sein sollen, mit einem Mindestabstand von 3 mm vom Endformat!

Randabfallende Bilder und Farbflächen über den bedruckbaren Bereich hinausziehen!


Dateibreite:
60 + 6 mm zusätzlich Beschnitt links und rechts = 66 mm

Dateihöhe:
160 + 6 mm zusätzlich Beschnitt oben und unten = 166 mm

 **3 mm Beschnitt umlaufend**
Dieser Papierrand wird nach dem Druck beschnitten

 Rand für anschnittgefährdete Elemente (z.B. Text)

 Rillung

 Sofern Sie Ihre Daten in RGB anliefern, werden diese automatisch in CMYK umgewandelt. Dabei kann es zu Farbverschiebungen kommen.

60 mm

66 mm