

62 mm

35 mm

A

Vorderseite

150 mm

156 mm


Platzieren Sie alle Texte und Grafiken, welche nicht randabfallend sein sollen, mit einem Mindestabstand von 3 mm vom Endformat!

Randabfallende Bilder und Farbfleichen über den bedruckbaren Bereich hinausziehen!


Dateibreite:  
72 + 6 mm zusätzlich Beschnitt links und rechts = 78 mm

Dateihöhe:  
150 + 6 mm zusätzlich Beschnitt oben und unten = 156 mm

 3 mm Beschnitt umlaufend  
Dieser Papierrand wird nach dem Druck beschnitten

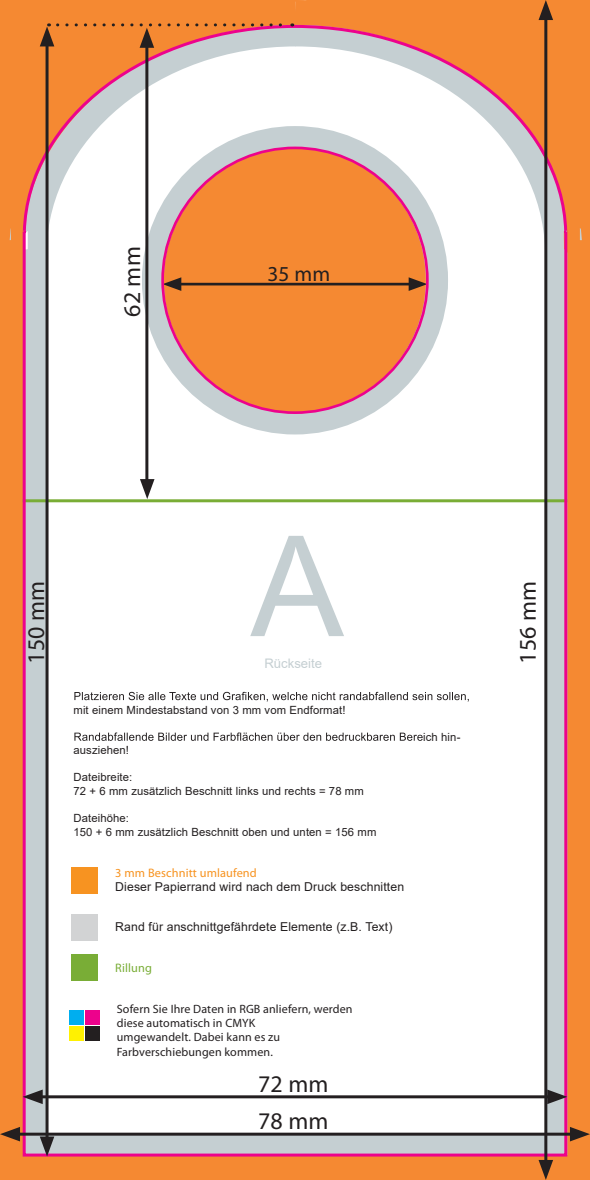
 Rand für anschnittgefährdete Elemente (z.B. Text)

 Rillung

 Sofern Sie Ihre Daten in RGB anliefern, werden diese automatisch in CMYK umgewandelt. Dabei kann es zu Farbverschiebungen kommen.

72 mm

78 mm



62 mm

35 mm

150 mm

156 mm

A

Rückseite

Platzieren Sie alle Texte und Grafiken, welche nicht randabfallend sein sollen, mit einem Mindestabstand von 3 mm vom Endformat!

Randabfallende Bilder und Farbfleichen über den bedruckbaren Bereich hinausziehen!

Dateibreite:

72 + 6 mm zusätzlich Beschnitt links und rechts = 78 mm

Dateihöhe:

150 + 6 mm zusätzlich Beschnitt oben und unten = 156 mm



3 mm Beschnitt umlaufend

Dieser Papierrand wird nach dem Druck beschnitten



Rand für anschnittgefährdete Elemente (z.B. Text)



Rillung



Sofern Sie Ihre Daten in RGB anliefern, werden diese automatisch in CMYK umgewandelt. Dabei kann es zu Farbverschiebungen kommen.

72 mm

78 mm