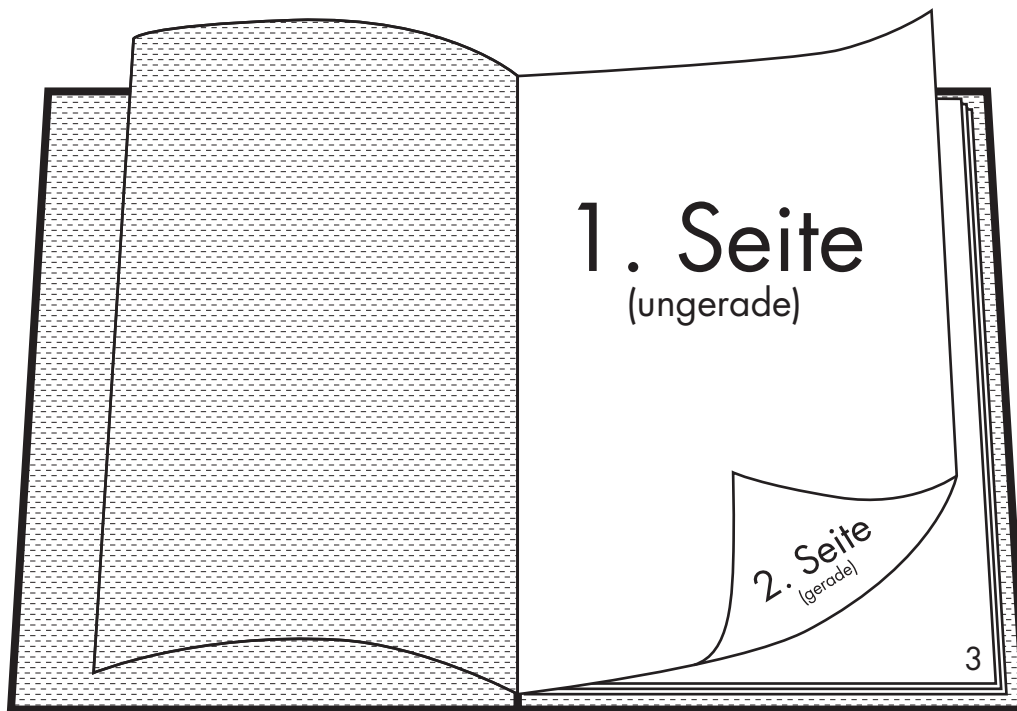


Bedruckbare Seiten

Hard- und Softcover



ONLINE DRUCK.BIZ
© Frick Werbeagentur

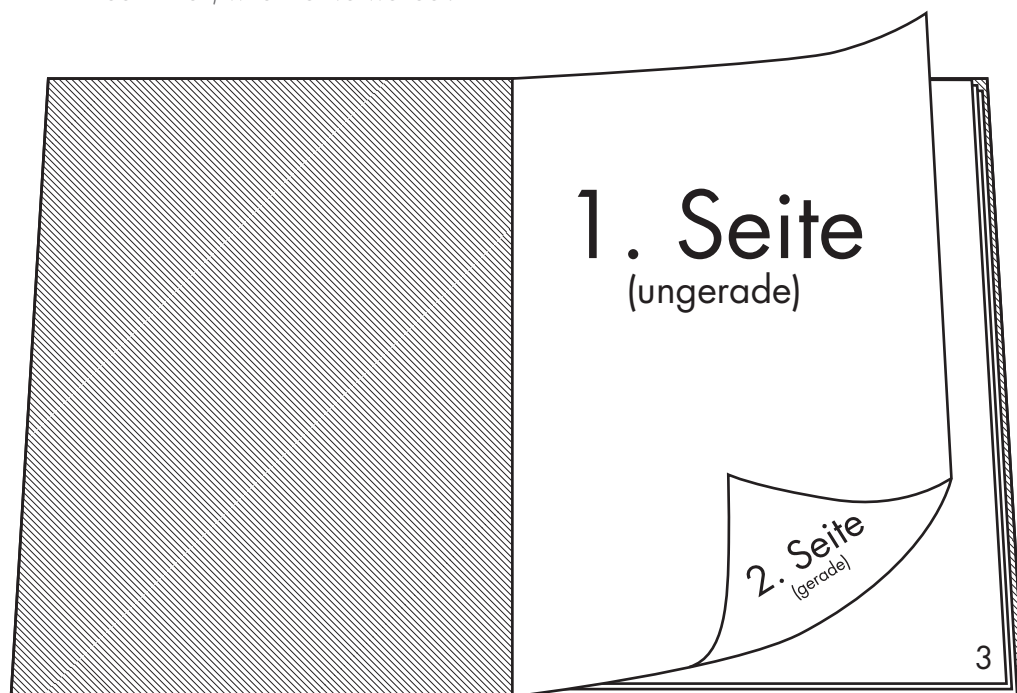


Hardcover-Buch:



Bei den strukturierten Seiten handelt es sich um den Vorsatz, der nicht bedruckt werden kann.

Die erste Inhalts-Seite ist eine rechte Seite. Das heißt, die erste Seite aus Ihrer PDF-Datei (für den Inhalt) wird hier verwendet.



Softcover-Buch:



Bei den strukturierten Seiten handelt es sich um den Umschlag. Dieser kann bedruckt werden (Option „Softcover, U 4/4c, 240 g/m² matt Chromokarton“), muss aber in einer extra Datei angelegt werden (siehe entsprechende Maßvorgabe für den Umschlag).

Die erste Inhalts-Seite ist eine rechte Seite. Das heißt, die erste Seite aus Ihrer PDF-Datei (für den Inhalt) wird hier verwendet.

zu den Maßvorgaben

210 mm

297 mm



Ungerade Seiten

303 mm

Texte und Grafiken mit einem Mindestabstand von 5 mm vom
Papierrand platzieren!

Bilder und Farbflächen über den bedruckbaren Bereich hinausziehen!

Dateibreite: $210 + 3$ mm
zusätzlich Beschnitt links und rechts = 216 mm

Dateihöhe: $297 + 3$ mm
zusätzlich Beschnitt oben und unten = 303 mm



3 mm Beschnitt
Dieser Papierrand wird nach dem Druck beschnitten




Rand für anschnittgefährdete Elemente (z.B. Text)



216 mm

210 mm

297 mm



Gerade Seiten


303 mm

Texte und Grafiken mit einem Mindestabstand von 5 mm vom
Papierrand platzieren!

Bilder und Farbflächen über den bedruckbaren Bereich hinausziehen!

Dateibreite: 210 + 3 mm
zusätzlich Beschnitt links und rechts = 216 mm

Dateihöhe: 297 + 3 mm
zusätzlich Beschnitt oben und unten = 303 mm

 3 mm Beschnitt
Dieser Papierrand wird nach dem Druck beschnitten

 Rand für anschnittgefährdete Elemente (z.B. Text)



216 mm