



A

Rückseite

Buchrücken

A

Vorderseite





Texte und Grafiken mit einem Mindestabstand von 10 mm vom Rand platzieren.

Bilder und Farbflächen über den bedruckbaren Bereich hinausziehen!

Der Buchrücken variiert je nach Seitenzahl.
Die Buchrückenstärke können Sie direkt aus dem Buchrückenrechner entnehmen (siehe Online-Kalkulation).

Dateibreite: 435 mm
zusätzlich 19 mm Beschnitt rechts und links = 481 mm
wobei 10 mm mindestens Bedruckt werden müssen!

Dateihöhe: 216 mm
zusätzlich 19 mm Beschnitt oben und unten = 254 mm
wobei 10 mm mindestens Bedruckt werden müssen!

-  19 mm Beschnitt
Dieser Papierrand wird nach dem Druck beschnitten bzw. um den Buchdeckel geschlagen
-  10 mm ringsherum muss mindestens bedruckt werden
-  Rand für anschnittgefährdete Elemente (z.B. Text)
-  Falzlinie

481 mm bei einer exemplarischen Rückenhöhe von 11 mm

