


210 mm

Texte und Grafiken mit einem Mindestabstand von 3 mm vom Papierrand platzieren!


Bilder und Farbflächen über den bedruckbaren Bereich hinausziehen!

Dateibreite: 148 + 3 mm
zusätzlich Beschnitt rechts und links = 154 mm

Dateihöhe: 105 + 3 mm
zusätzlich Beschnitt oben und unten = 111 mm

 3 mm Beschnitt
Dieser Papierrand wird nach dem Druck beschnitten

 Rand für anschnittgefährdete Elemente (z.B. Text)

 Perforation bei 10 mm (Beispiel)

105 mm

A

Ungerade Seiten

111 mm



Bitte liefern Sie alle Seiten (Umschlag und Inhalt) in einer PDF-Datei.

Die erste Seite im PDF ist die Titelseite, die zweite Seite im PDF die linke Umschlaginnenseite.

Die letzte Seite im PDF ist die Rückseite, die vorletzte Seite die rechte Umschlaginnenseite.

Im Zweifelsfall fügen Sie bitte erklärende Notizen im Hinweissfeld mit an.

216 mm


210 mm

Texte und Grafiken mit einem Mindestabstand von 3 mm vom Papierrand platzieren!

Bilder und Farbflächen über den bedruckbaren Bereich hinausziehen!

Dateibreite: 148 + 3 mm
zusätzlich Beschnitt rechts und links = 154 mm

Dateihöhe: 105 + 3 mm
zusätzlich Beschnitt oben und unten = 111 mm

 3 mm Beschnitt
Dieser Papierrand wird nach dem Druck beschnitten

 Rand für anschnittgefährdete Elemente (z.B. Text)

 Perforation bei 10 mm (Beispiel)

A
Gerade Seiten

111 mm

216 mm



105 mm