

210 mm


10 mm

Texte und Grafiken mit einem Mindestabstand von 3 mm vom Papierrand platzieren!

Bilder und Farbflächen über den bedruckbaren Bereich hinausziehen!

Dateibreite: 210 + 3 mm  
zusätzlich Beschnitt rechts und links = 216 mm

Dateihöhe: 99 + 3 mm  
zusätzlich Beschnitt oben und unten = 105 mm

 3 mm Beschnitt  
Dieser Papierrand wird nach dem Druck beschnitten

 Rand für anschnittgefährdete Elemente (z.B. Text)

 Sofern Sie Ihre Daten in RGB anliefern,  
werden diese automatisch in CMYK umgewandelt.  
Dabei kann es zu Farbverschiebungen kommen.

99 mm

105 mm

# A

## Ungerade Seiten



Bitte liefern Sie alle Seiten (Umschlag und Inhalt) in einer PDF-Datei.

Die erste Seite im PDF ist die Titelseite, die zweite Seite im PDF die linke Umschlaginnenseite.

Die letzte Seite im PDF ist die Rückseite, die vorletzte Seite die rechte Umschlaginnenseite.

216 mm


210 mm

Texte und Grafiken mit einem Mindestabstand von 3 mm vom Papierrand platzieren!


Bilder und Farbflächen über den bedruckbaren Bereich hinausziehen!

Dateibreite: 210 + 3 mm  
zusätzlich Beschnitt rechts und links = 216 mm

Dateihöhe: 99 + 3 mm  
zusätzlich Beschnitt oben und unten = 105 mm

 3 mm Beschnitt  
Dieser Papierrand wird nach dem Druck beschnitten

 Rand für anschnittgefährdete Elemente (z.B. Text)

 Sofern Sie Ihre Daten in RGB anliefern, werden diese automatisch in CMYK umgewandelt. Dabei kann es zu Farbverschiebungen kommen.

10 mm

105 mm

# Gerade Seiten

216 mm

99 mm

