

207 mm



Seite 5

210 mm



Seite 6

210 mm






Titelseite

Platzieren Sie alle Texte und Grafiken, welche nicht randabfallend sein sollen, mit einem Mindestabstand von 3 mm vom Papierrand!

Randabfallende Bilder und Farbflächen über den bedruckbaren Bereich hinausziehen!

Dateibreite:
627 + 3 mm
zusätzlich Beschnitt links und rechts = 633 mm

Dateihöhe:
297 + 3 mm
zusätzlich Beschnitt oben und unten = 303 mm

-  3 mm Beschnitt
Dieser Papierrand wird nach dem Druck beschnitten
-  Rand für anschnittgefährdete Elemente
-  Falzlinie

297 mm

303 mm



633 mm

210 mm



Seite 2

210 mm



Seite 3

207 mm






Seite 4

Platzieren Sie alle Texte und Grafiken, welche nicht randabfallend sein sollen, mit einem Mindestabstand von 3 mm vom Papierrand!

Randabfallende Bilder und Farbflächen über den bedruckbaren Bereich hinausziehen!

Dateibreite:
627 + 3 mm
zusätzlich Beschnitt links und rechts = 633 mm

Dateihöhe:
297 + 3 mm
zusätzlich Beschnitt oben und unten = 303 mm

-  3 mm Beschnitt
Dieser Papierrand wird nach dem Druck beschnitten
-  Rand für anschnittgefährdete Elemente
-  Falzlinie

297 mm

303 mm

633 mm

