


210 mm


Texte und Grafiken mit einem Mindestabstand von 3 mm vom Papierrand platzieren! Außerdem ebenfalls je 3 mm Abstand zum Falz einhalten!


Bilder und Farbflächen über den bedruckbaren Bereich hinausziehen!

Dateibreite: 210 + 3 mm
zusätzlich Beschnitt links und rechts = 216 mm

Dateihöhe: 297 + 3 mm
zusätzlich Beschnitt oben und unten = 303 mm

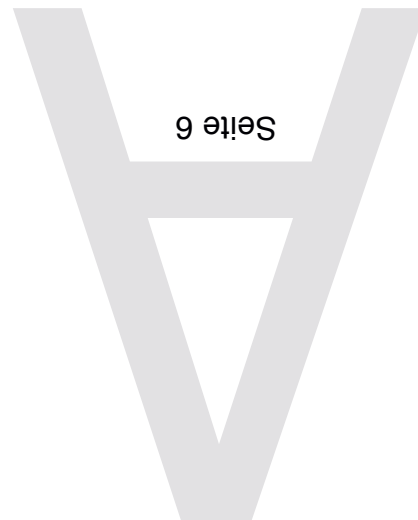
 3 mm Beschnitt
Dieser Papierrand wird nach dem Druck beschnitten

 Rand für anschnittgefährdete Elemente (z.B. Text)


 Falzlinien



97 mm



100 mm



100 mm



216 mm

303 mm

216 mm

100 mm




Seite 2


Texte und Grafiken mit einem Mindestabstand von 3 mm vom Papierrand platzieren! Außerdem ebenfalls je 3 mm Abstand zum Falz einhalten!


Bilder und Farbflächen über den bedruckbaren Bereich hinausziehen!

Dateibreite: 210 + 3 mm
zusätzlich Beschnitt links und rechts = 216 mm

Dateihöhe: 297 + 3 mm
zusätzlich Beschnitt oben und unten = 303 mm

 3 mm Beschnitt
Dieser Papierrand wird nach dem Druck beschnitten

 Rand für anschnittgefährdete Elemente (z.B. Text)

 Falzlinien



Seite 3

100 mm

303 mm

97 mm



Seite 4

210 mm

