




Ihre Höhe + 6 mm Beschnitt

A  
Seite 4

Texte und Grafiken mit einem Mindestabstand von 3 mm vom  
Papierrand und Falz platzieren!

Bilder und Farbflächen über den bedruckbaren Bereich hinausziehen!

Dateibreite: Ihre Breite + 3 mm Beschnitt oben und unten  
Dateihöhe: Ihre Höhe + 3 mm Beschnitt oben und unten

-  3 mm Beschnitt  
Dieser Papierrand wird nach dem Druck beschnitten
-  Rand für anschnittgefährdete Elemente ( z.B. Text)
-  Rillung, muss nicht in der Datei mitgeliefert werden, die Position der Rillung  
geben Sie in den Auftragsinformationen an

Ihre Breite + 6 mm Beschnitt

A  
Seite 1

Ihre Höhe



Ihre Breite




Ihre Höhe + 6 mm Beschnitt

A  
Seite 2

Texte und Grafiken mit einem Mindestabstand von 3 mm vom  
Papierrand und Falz platzieren!

Bilder und Farbflächen über den bedruckbaren Bereich hinausziehen!

Dateibreite: Ihre Breite + 3 mm Beschnitt oben und unten  
Dateihöhe: Ihre Höhe + 3 mm Beschnitt oben und unten

-  3 mm Beschnitt  
Dieser Papierrand wird nach dem Druck beschnitten
-  Rand für anschnittgefährdete Elemente ( z.B. Text)
-  Rillung, muss nicht in der Datei mitgeliefert werden, die Position der Rillung  
geben Sie in den Auftragsinformationen an

Ihre Breite + 6 mm Beschnitt

A  
Seite 3

Ihre Höhe



Ihre Breite