


The diagram shows a page layout with a white central area and a grey border. At the top, a grey rectangular area is labeled 'KLEMMSCHIENE'. A vertical dimension line on the left indicates a height of 30 mm from the top edge to a horizontal dashed pink line. A vertical dimension line on the left also indicates a total height of 240 mm. A horizontal dimension line at the bottom indicates a width of 210 mm. A large grey letter 'A' is centered in the white area. Below the 'A', there are three paragraphs of text and a legend. The legend includes an orange square for '3 mm Beschnitt', a grey square for 'Rand für anschnittgefährdete Elemente (z.B. Text)', and a dashed pink line for 'Rillung'.

KLEMMSCHIENE

30 mm

240 mm






Texte und Grafiken mit einem Mindestabstand von 3 mm vom Rand platzieren.

Bilder und Farbflächen über den bedruckbaren Bereich hinausziehen!

Dateibreite: 210 mm
zusätzlich je 3 mm Beschnitt rechts und links = 216 mm

Dateihöhe: 240 mm
zusätzlich je 3 mm Beschnitt rechts und links = 246 mm

-  3 mm Beschnitt
Dieser Papierrand wird nach dem Druck beschnitten
-  Rand für anschnittgefährdete Elemente (z.B. Text)
-  Rillung

210 mm