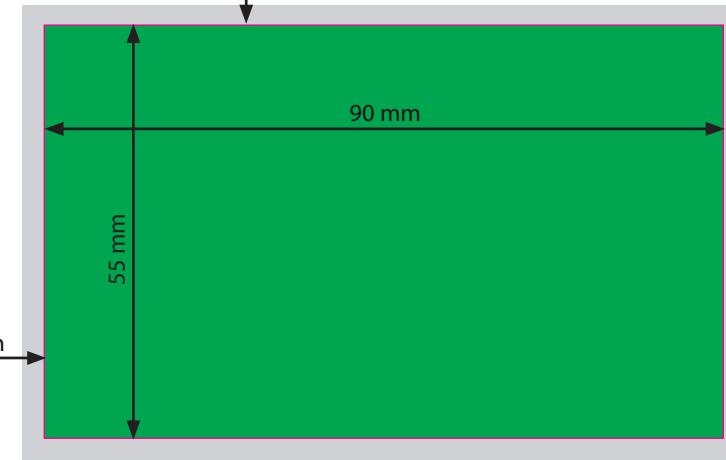


215 mm



Seite 4

215 mm






Titelseite

Texte und Grafiken mit einem Mindestabstand von 3 mm vom
Papierrand platzieren!

Bilder und Farbflächen über den bedruckbaren Bereich hinausziehen!

Dateibreite: 430 + 3 mm Beschnitt links und rechts = 436 mm
Dateihöhe: 305 + 3 mm Beschnitt oben und unten = 311 mm

-  3 mm Beschnitt
Dieser Papierrand wird nach dem Druck beschnitten
-  Rand für anschnittgefährdete Elemente (z.B. Text)
-  dieser Bereich wird ausgestanzt

Für dieses Produkt werden keine separaten Stanzkonturen und Rilllinien von
Ihnen benötigt, da es sich hierbei um ein Standardformat handelt.

436 mm



305 mm

311 mm



Seite 2






Seite 3

Texte und Grafiken mit einem Mindestabstand von 3 mm vom
Papierrand platzieren!

Bilder und Farbflächen über den bedruckbaren Bereich hinausziehen!

Dateibreite: 430 + 3 mm Beschnitt links und rechts = 436 mm
Dateihöhe: 305 + 3 mm Beschnitt oben und unten = 311 mm

-  3 mm Beschnitt
Dieser Papierrand wird nach dem Druck beschnitten
-  Rand für anschnittgefährdete Elemente (z.B. Text)
-  dieser Bereich wird ausgestanzt

Für dieses Produkt werden keine separaten Stanzkonturen und Rilllinien von
Ihnen benötigt, da es sich hierbei um ein Standardformat handelt.

436 mm

