

Vorderseite

Texte und Grafiken mit einem Mindestabstand von 5 mm vom Papierrand platzieren! Bilder über den zu bedruckenden Bereich hinausziehen.

Dateibreite: 216 + Beschnittzugabe links und rechts
zzgl. überlappendem Bereich zum Umschlagen = 254 mm

Dateihöhe: 303 + Beschnittzugabe oben und unten
zzgl. überlappendem Bereich zum Umschlagen = 341 mm

- 19 mm Beschnitt
Dieser Papierrand wird nach dem Druck beschnitten bzw. eingeschlagen
- Rand für anschnittgefährdete Elemente (z. B. Text)
- 10 mm Falz, ca. 7 mm sind sichtbar, je 1,5 mm auf jeder Seite werden benötigt, um den Höhenunterschied des Kartons auszugleichen. Dieser Teil zum Einschlagen ist schrafiert (§).
- Buchschrauben

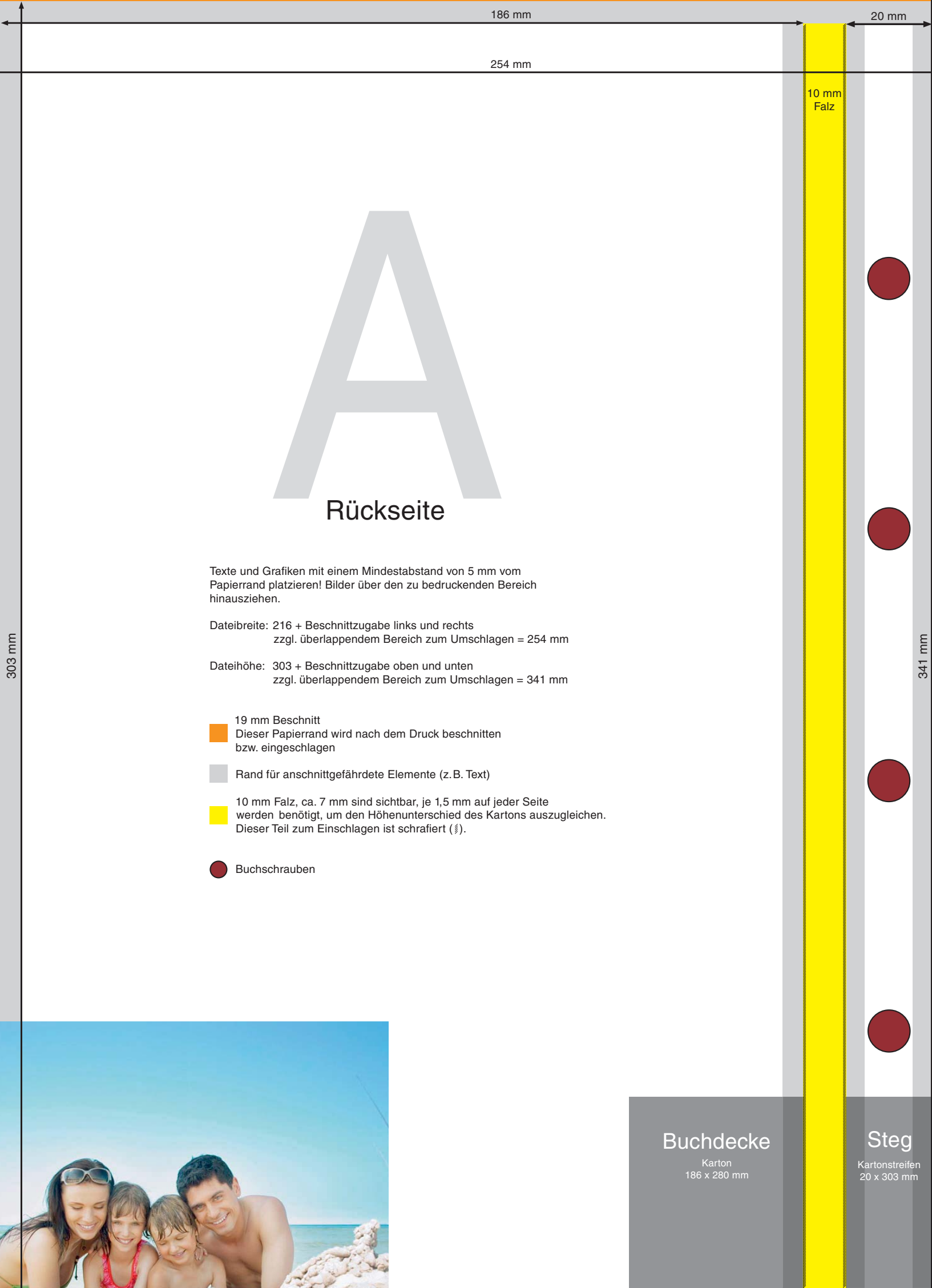
Steg

Kartonstreifen
20 x 303 mm

Buchdecke

Karton
186 x 303 mm









Rückseite

Texte und Grafiken mit einem Mindestabstand von 5 mm vom Papierrand platzieren! Bilder über den zu bedruckenden Bereich hinausziehen.

Dateibreite: 216 + Beschnittzugabe links und rechts
zzgl. überlappendem Bereich zum Umschlagen = 254 mm

Dateihöhe: 303 + Beschnittzugabe oben und unten
zzgl. überlappendem Bereich zum Umschlagen = 341 mm

-  19 mm Beschnitt
Dieser Papierrand wird nach dem Druck beschnitten bzw. eingeschlagen
-  Rand für anschnittgefährdete Elemente (z. B. Text)
-  10 mm Falz, ca. 7 mm sind sichtbar, je 1,5 mm auf jeder Seite werden benötigt, um den Höhenunterschied des Kartons auszugleichen. Dieser Teil zum Einschlagen ist schrafiert (§).
-  Buchschrauben



Buchdecke

Karton
186 x 280 mm

Steg

Kartonstreifen
20 x 303 mm