



# A

Rückseite

11 mm

Buchrücken

# A

Titelseite





Texte und Grafiken mit einem Mindestabstand von 10 mm vom Rand platzieren!

Bilder und Farbflächen über den bedruckbaren Bereich hinausziehen!


Der Buchrücken variiert je nach Seitenzahl.  
Die Buchrückenstärke können Sie direkt aus dem Buchrückenrechner entnehmen (siehe Online-Kalkulation).

Dateibreite: 617 mm  
zusätzlich 19 mm Beschnitt rechts und links = 655 mm

Dateihöhe: 216 mm  
zusätzlich 19 mm Beschnitt oben und unten = 254 mm

-  19 mm Beschnitt  
Dieser Papierrand wird nach dem Druck beschnitten bzw. um den Buchdeckel geschlagen
-  10 mm ringsherum muss mindestens bedruckt werden
-  Rand für anschnittgefährdete Elemente (z.B. Text)
-  Falzlinie

655 mm bei einer exemplarischen Rückenhöhe von 11 mm



303 mm

303 mm

216 mm

254 mm

19 mm

19 mm